

equipo_mide

Estudio nacional de **Junio 2026**

Informe

Estudio Nacional Junio 2026

Ficha Técnica

Tamaño de la muestra: 2348 casos

Margen de error: +/- 2,1%

Ponderación: por género, región, edad, nivel educativo, socio-económico y último voto a presidente (primera vuelta 2023)

Fecha de campo: encuesta realizada entre los días 20 al 26 de Junio de 2026

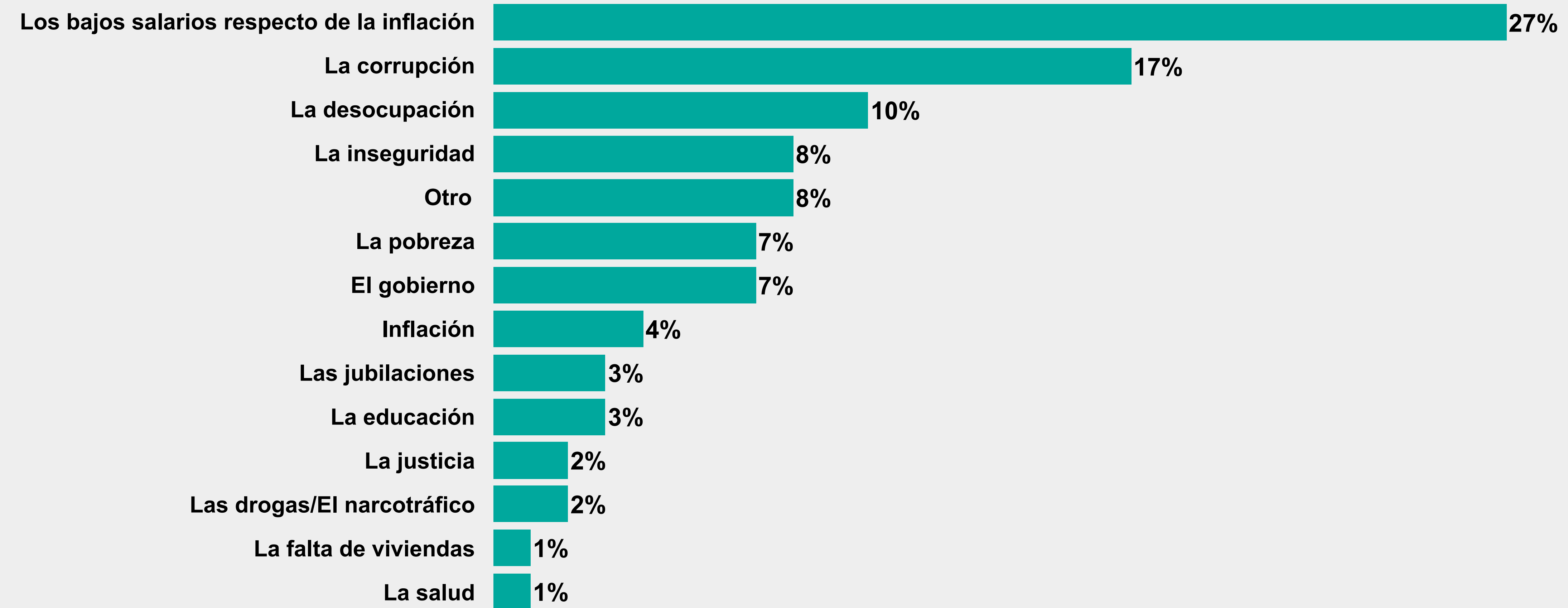
Dirección del estudio: Gonzalo de Janin

Preocupaciones, expectativas y emociones de los argentinos



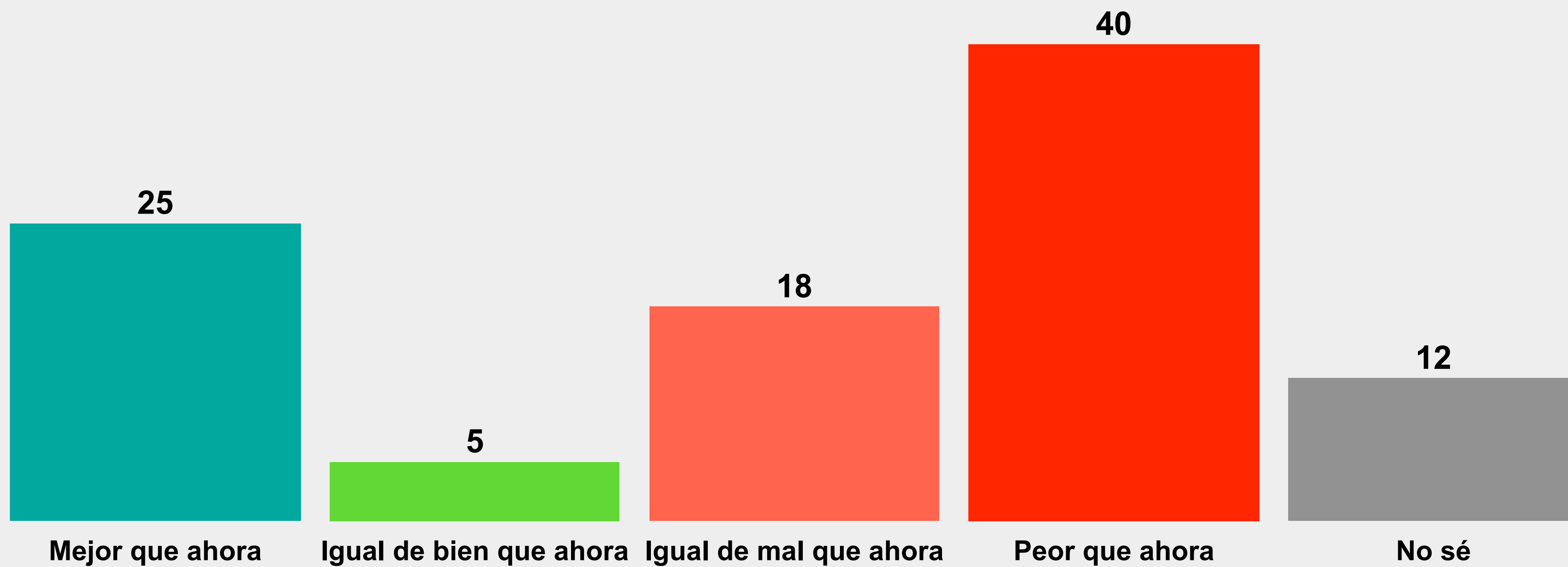
Principales preocupaciones de los argentinos

Como argentino, ¿cuál es tu principal preocupación a nivel país?



Expectativa sobre la situación del país

¿Cómo pensás que será la situación del país en los próximos 6 meses?



Mejor: 30%
Peor: 58%

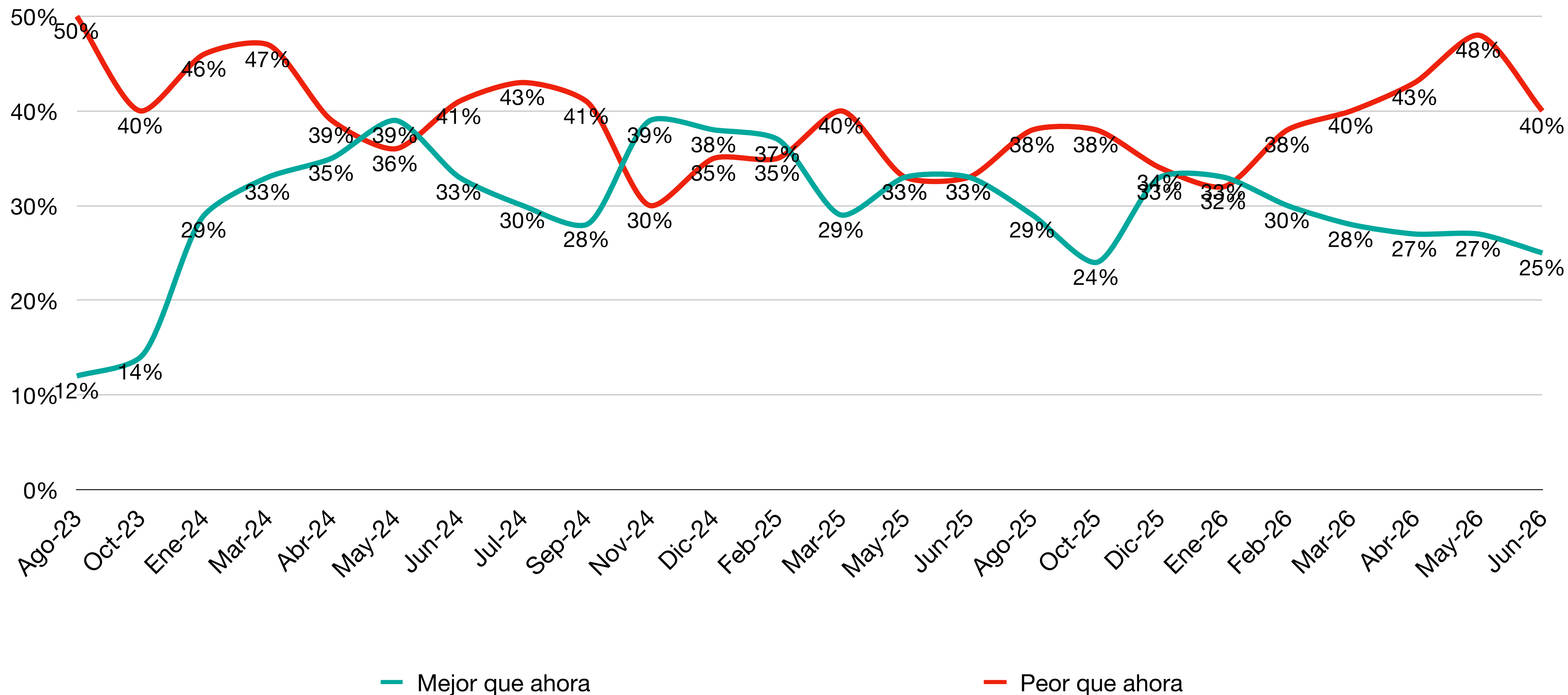
Expectativas

¿Cómo pensás que será la situación del país en los próximos seis meses?

	Total	Alto	Medio	Bajo	Javier Milei - La Libertad Avanza	Sergio Massa - Unión por la Patria	Patricia Bullrich - Juntos por el Cambio	Myriam Bregman - FIT	Juan Schiaretti - Hacemos por Nuestro País	En blanco / Nulo	No fui a votar
Mejor que ahora	25%	25%	23%	25%	49%	1%	35%	0%	22%	11%	13%
Igual de bien que ahora	5%	5%	4%	6%	9%	1%	9%	1%	6%	2%	4%
Igual de mal que ahora	18%	16%	20%	17%	13%	20%	25%	11%	23%	17%	24%
Peor que ahora	40%	42%	42%	37%	9%	75%	18%	82%	33%	42%	49%
No sé	12%	12%	10%	15%	19%	4%	13%	6%	16%	28%	10%

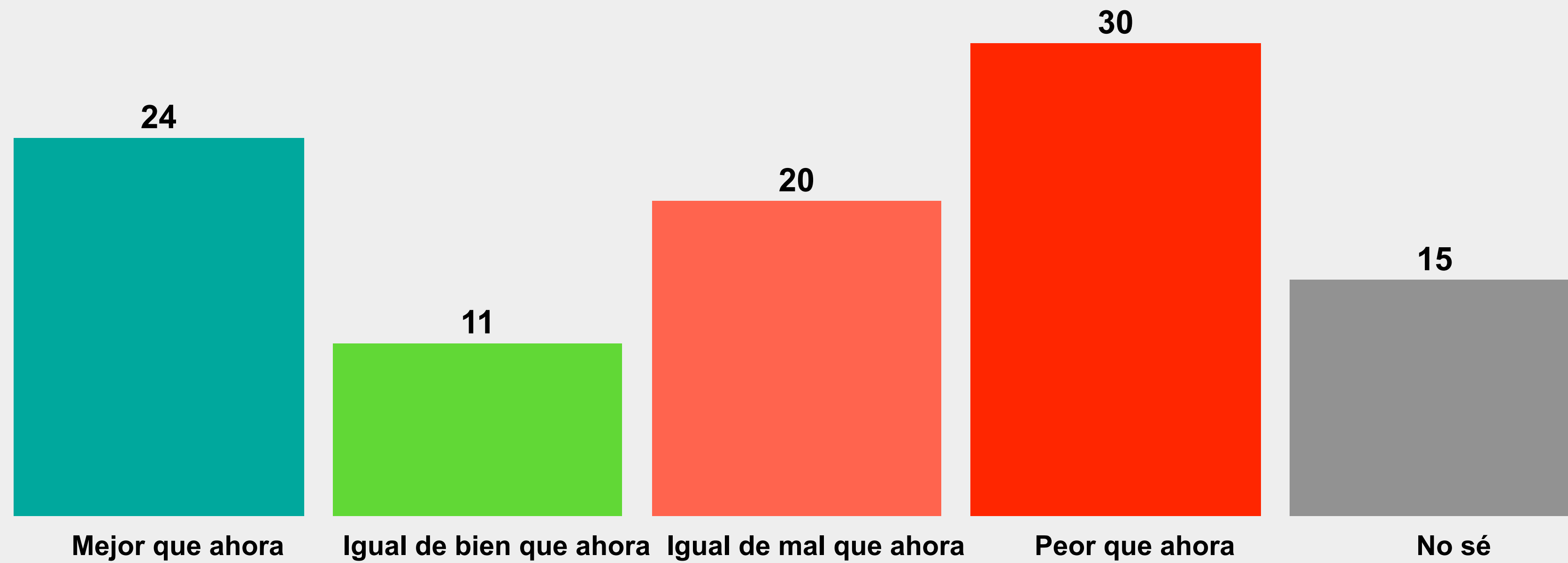
Expectativa sobre la situación del país: serie temporal agosto 2023 - junio 2026

¿Cómo pensás que será la situación del país en los próximos 6 meses?



Expectativa sobre la situación personal/familiar

¿Cómo pensás que será tu situación personal/familiar en los próximos 6 meses?



Mejor: 35%
Peor: 50%

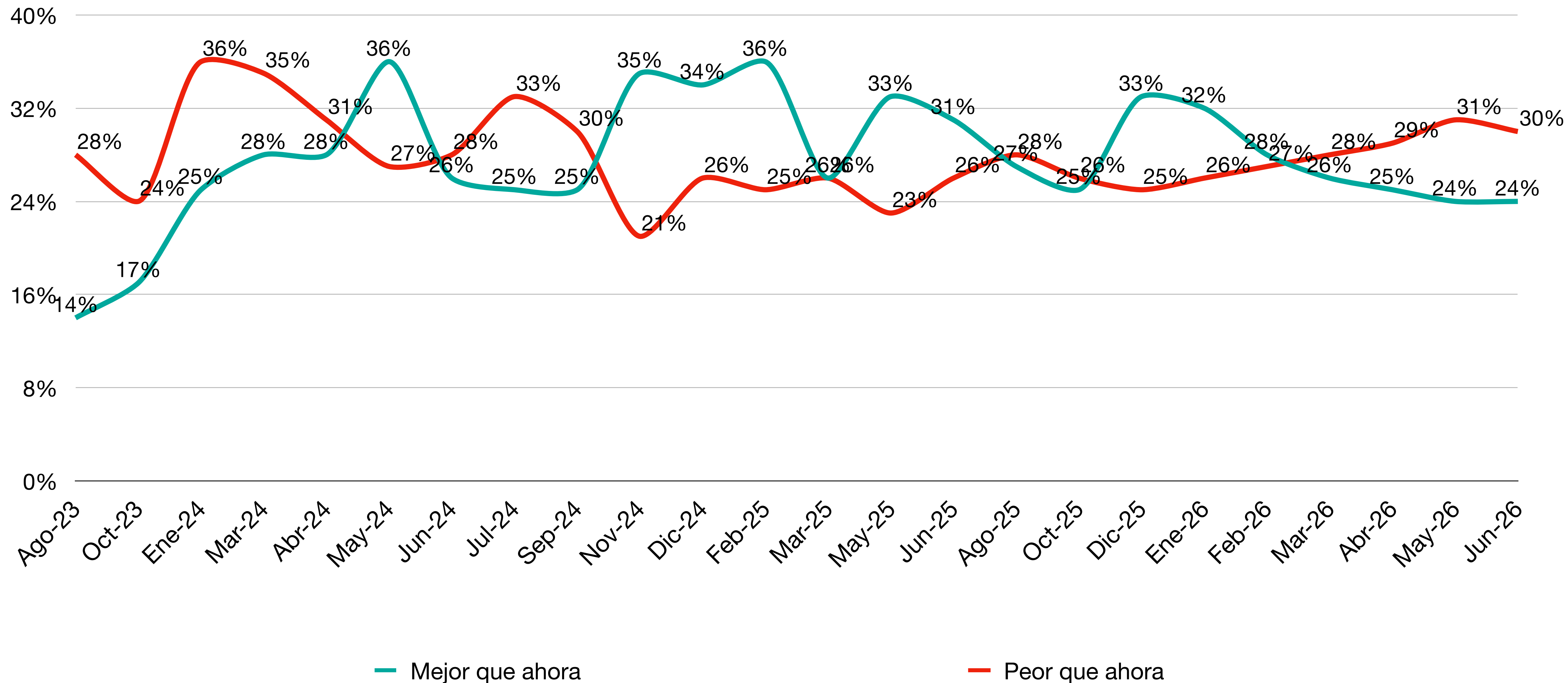
Expectativa sobre la situación personal/familiar

¿Cómo pensás que será tu situación personal y familiar en los próximos seis meses?

	TOTAL	Alto	Medio	Bajo	Javier Milei - La Libertad Avanza	Sergio Massa - Unión por la Patria	Patricia Bullrich - Juntos por el Cambio	Myriam Bregman - FIT	Juan Schiaretti - Hacemos por Nuestro País	En blanco / Nulo	No fui a votar
Mejor que ahora	24%	22%	23%	25%	44%	3%	25%	5%	26%	16%	19%
Igual de bien que ahora	11%	12%	10%	11%	18%	3%	22%	2%	6%	4%	8%
Igual de mal que ahora	20%	20%	22%	19%	12%	27%	20%	28%	24%	35%	23%
Peor que ahora	30%	32%	33%	26%	8%	54%	18%	62%	29%	25%	33%
No sé	15%	14%	12%	19%	17%	14%	15%	3%	15%	20%	17%

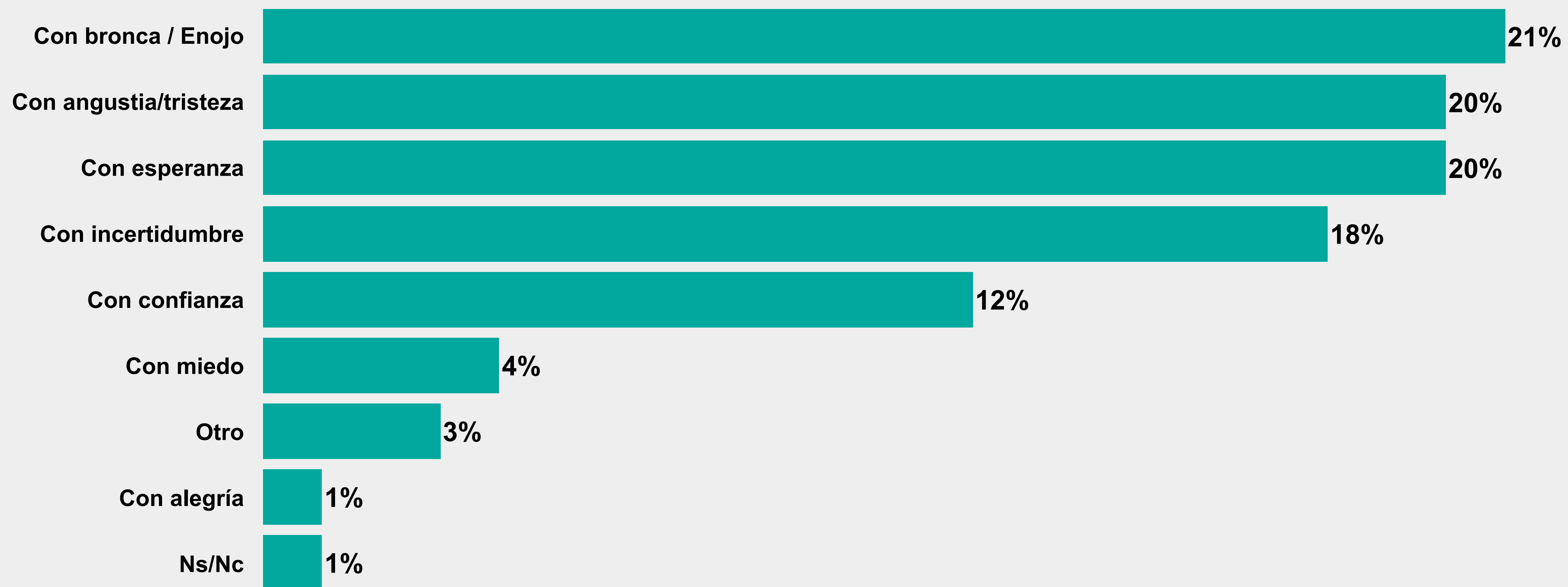
Expectativa sobre la situación personal/familiar: serie temporal agosto 2023 - junio 2025

¿Cómo pensás que será tu situación personal/familiar en los próximos 6 meses?



Estado emocional de los argentinos

Vos en este momento estás ...



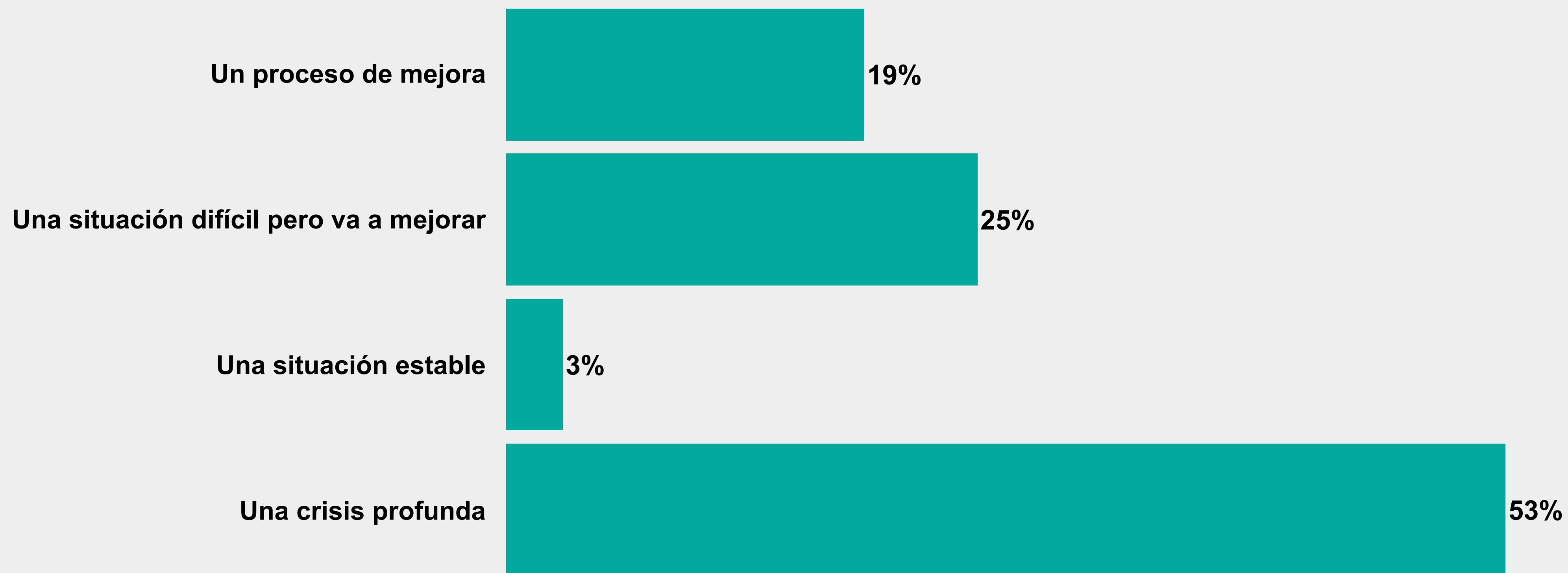
Emociones

Pensando en la argentina y tu situación personal, en este momento estás...

	TOTAL	Alto	Medio	Bajo	Javier Milei - LLA	Sergio Massa - UxP	Patricia Bullrich - JxC	Myriam Bregman - FIT	Juan Schiaretti - Hacemos por Nuestro País	En blanco / Nulo	No fui a votar
Con bronca / Enojo	21%	25%	22%	19%	10%	33%	21%	37%	17%	11%	24%
Con angustia/tristeza	20%	18%	22%	19%	5%	36%	13%	30%	29%	24%	22%
Con esperanza	20%	17%	17%	24%	39%	2%	25%	0%	18%	10%	15%
Con incertidumbre	18%	21%	17%	19%	17%	15%	22%	19%	24%	30%	26%
Con confianza	12%	11%	12%	11%	23%	1%	15%	2%	5%	7%	7%
Con miedo	4%	3%	7%	2%	2%	8%	2%	7%	0%	7%	2%
Otro	3%	4%	2%	4%	2%	4%	1%	3%	7%	10%	4%
Con alegría	1%	1%	1%	1%	2%	0%	1%	1%	0%	0%	0%
Ns/Nc	1%	0%	0%	1%	1%	1%	0%	0%	0%	0%	0%

Percepción sobre la situación actual de la Argentina

¿Diría que hoy el país está en...



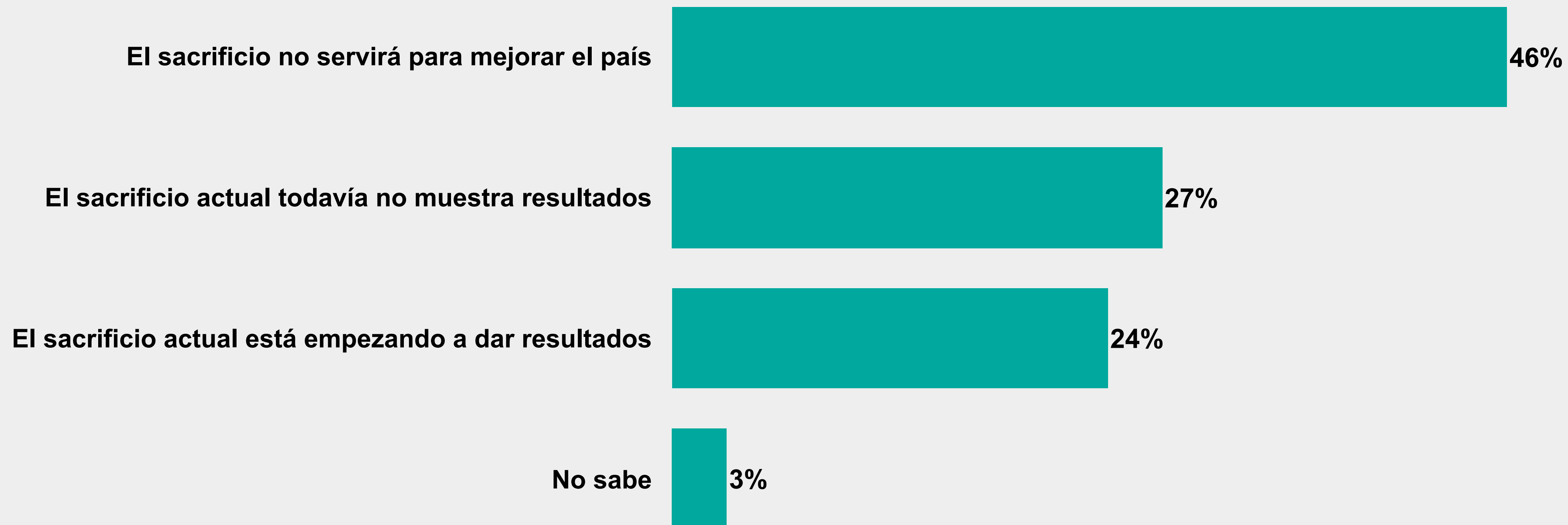
Percepción sobre la situación actual de la Argentina

¿Diría que hoy el país está en...

	TOTAL	Alto	Medio	Bajo	Javier Milei - La Libertad Avanza	Sergio Massa - Unión por la Patria	Patricia Bullrich - Juntos por el Cambio	Myriam Bregman - FIT	Juan Schiaretti - Hacemos por Nuestro País	En blanco / Nulo	No fui a votar
Un proceso de mejora	19%	20%	18%	19%	37%	0%	27%	1%	25%	10%	9%
Una situación difícil pero va a mejorar	25%	27%	21%	27%	42%	4%	36%	9%	15%	29%	22%
Una situación estable	3%	2%	3%	3%	4%	0%	4%	0%	3%	6%	5%
Una crisis profunda	53%	51%	58%	51%	17%	95%	33%	90%	57%	56%	64%

El ajuste y el esfuerzo de los argentinos

Respecto al ajuste que está llevado adelante el gobierno nacional: ¿Cuál de estas frases describe mejor su opinión?



El ajuste y el esfuerzo de los argentinos

Respecto al ajuste que está llevado adelante el gobierno nacional: ¿Cuál de estas frases describe mejor su opinión?

	TOTAL	Alto	Medio	Bajo	Javier Milei - La Libertad Avanza	Sergio Massa - Unión por la Patria	Patricia Bullrich - Juntos por el Cambio	Myriam Bregman - FIT	Juan Schiaretti - Hacemos por Nuestro País	En blanco / Nulo	No fui a votar
El sacrificio no servirá para mejorar el país	46%	48%	48%	43%	11%	87%	24%	86%	42%	41%	53%
El sacrificio actual todavía no muestra resultados	27%	29%	28%	25%	38%	9%	43%	10%	28%	35%	29%
El sacrificio actual está empezando a dar resultados	24%	23%	21%	28%	48%	1%	28%	2%	29%	7%	14%
No sabe	3%	1%	3%	5%	3%	2%	4%	2%	0%	17%	5%

El rumbo, la gestión, la confianza y percepción de la corrupción



Dirección del país

¿En qué dirección va el país desde que asumió Javier Milei?



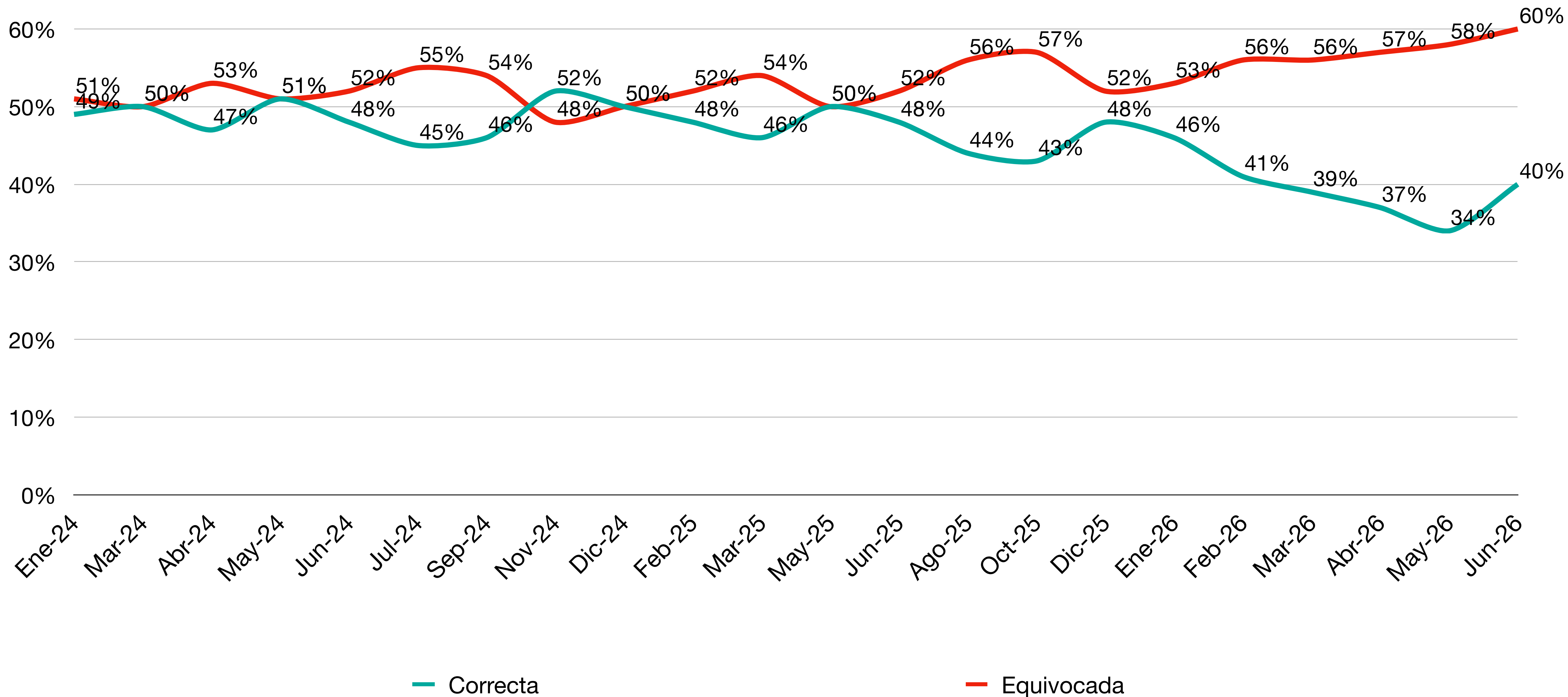
Dirección de país

¿En qué dirección va el país desde que asumió el gobierno de Javier Milei?

	TOTAL	Alto	Medio	Bajo	Javier Milei - La Libertad Avanza	Sergio Massa - Unión por la Patria	Patricia Bullrich - Juntos por el Cambio	Myriam Bregman - FIT	Juan Schiaretti - Hacemos por Nuestro País	En blanco / Nulo	No fui a votar
En la dirección correcta	40%	43%	38%	41%	77%	1%	61%	0%	43%	23%	26%
En la dirección equivocada	60%	57%	62%	59%	23%	99%	39%	100%	57%	77%	74%

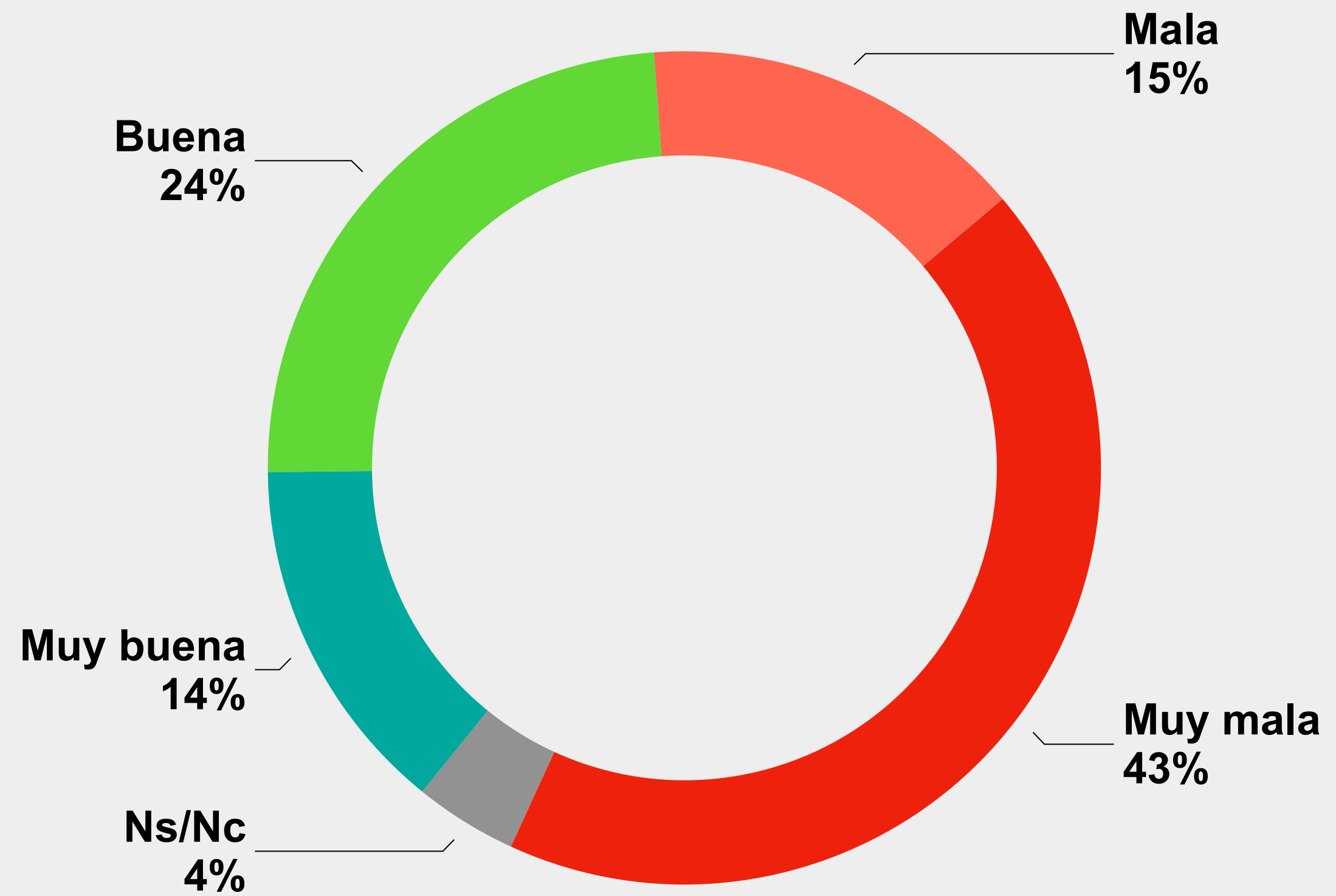
Dirección del país: serie temporal enero 2024 - junio 2026

¿En qué dirección va el país desde que asumió Javier Milei?



La evaluación de la gestión del Gobierno Nacional

¿Cómo evaluás la gestión a nivel general por parte de Javier Milei como presidente?



Aprueba: 38%
Desaprueba: 58%

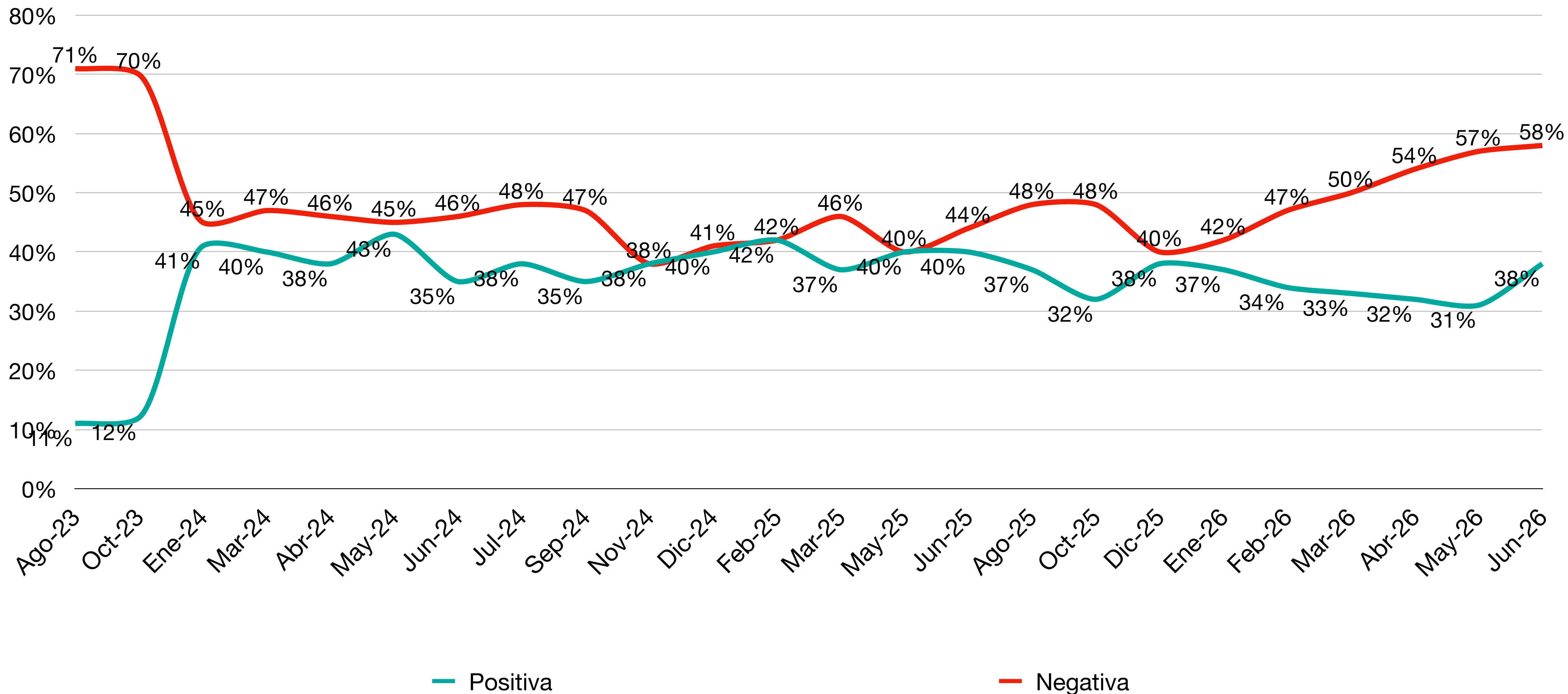
Evaluación de la gestión

¿Cómo evalúa la gestión del Gobierno Nacional de Javier Milei?

	TOTAL	Alto	Medio	Bajo	Javier Milei - La Libertad Avanza	Sergio Massa - Unión por la Patria	Patricia Bullrich - Juntos por el Cambio	Myriam Bregman - FIT	Juan Schiaretti - Hacemos por Nuestro País	En blanco / Nulo	No fui a votar
Muy buena	14%	16%	13%	14%	32%	0%	14%	0%	8%	2%	4%
Buena	24%	24%	23%	25%	42%	1%	43%	1%	32%	19%	20%
Mala	15%	13%	16%	14%	12%	12%	21%	12%	17%	28%	24%
Muy mala	43%	44%	46%	41%	9%	84%	21%	87%	37%	44%	48%
Ns/Nc	4%	3%	3%	5%	6%	2%	1%	0%	6%	7%	4%

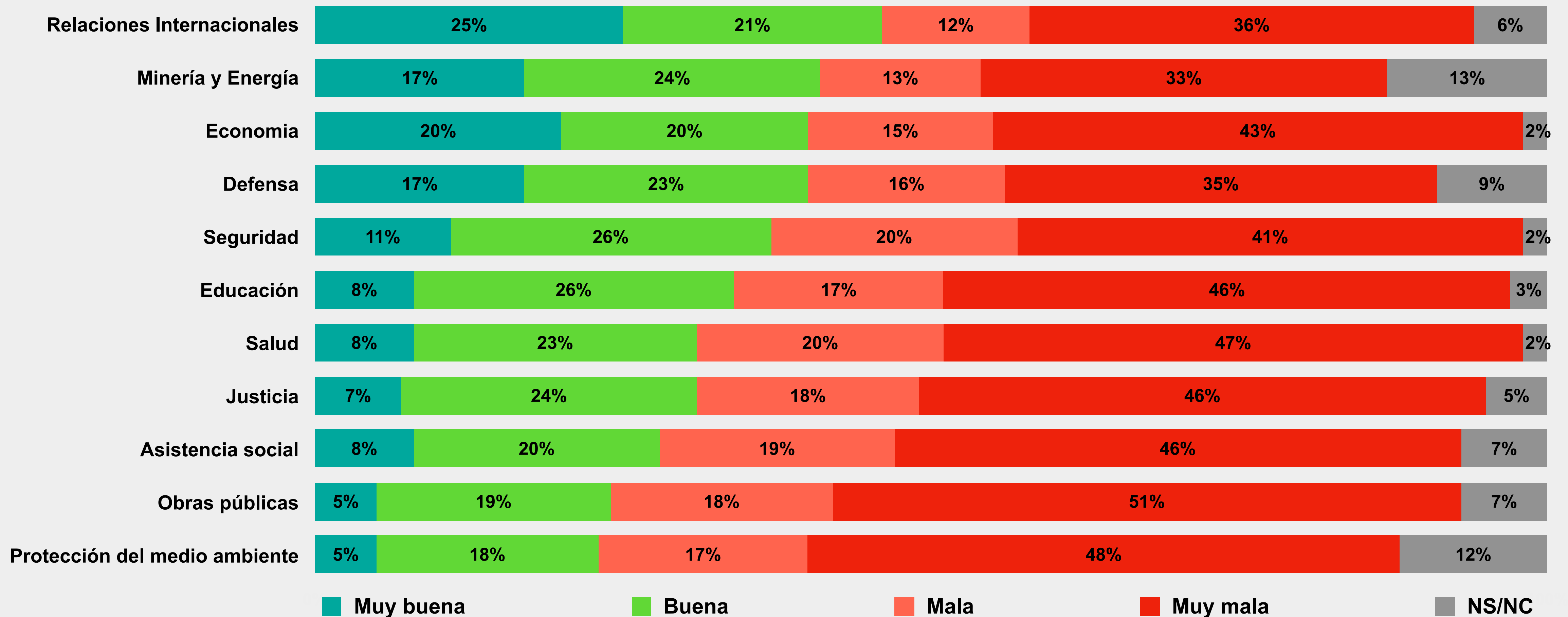
La evaluación de la gestión del Gobierno Nacional: serie temporal agosto 2023 - junio 2026

¿Cómo evaluás la gestión a nivel general por parte de Javier Milei como presidente?



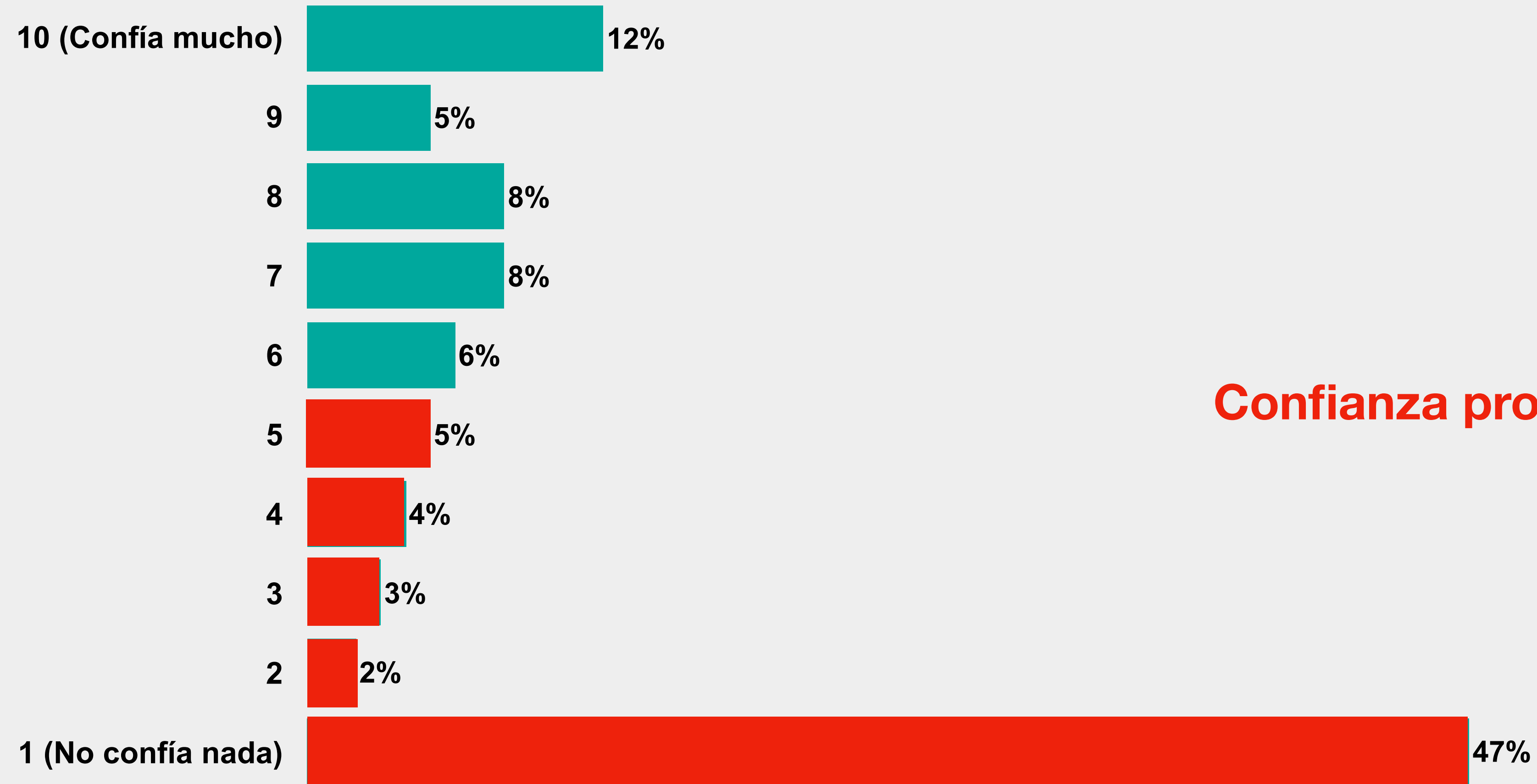
Evaluación de áreas de gestión

¿Como calificara usted las siguientes áreas de gestion?



Confianza en el gobierno nacional

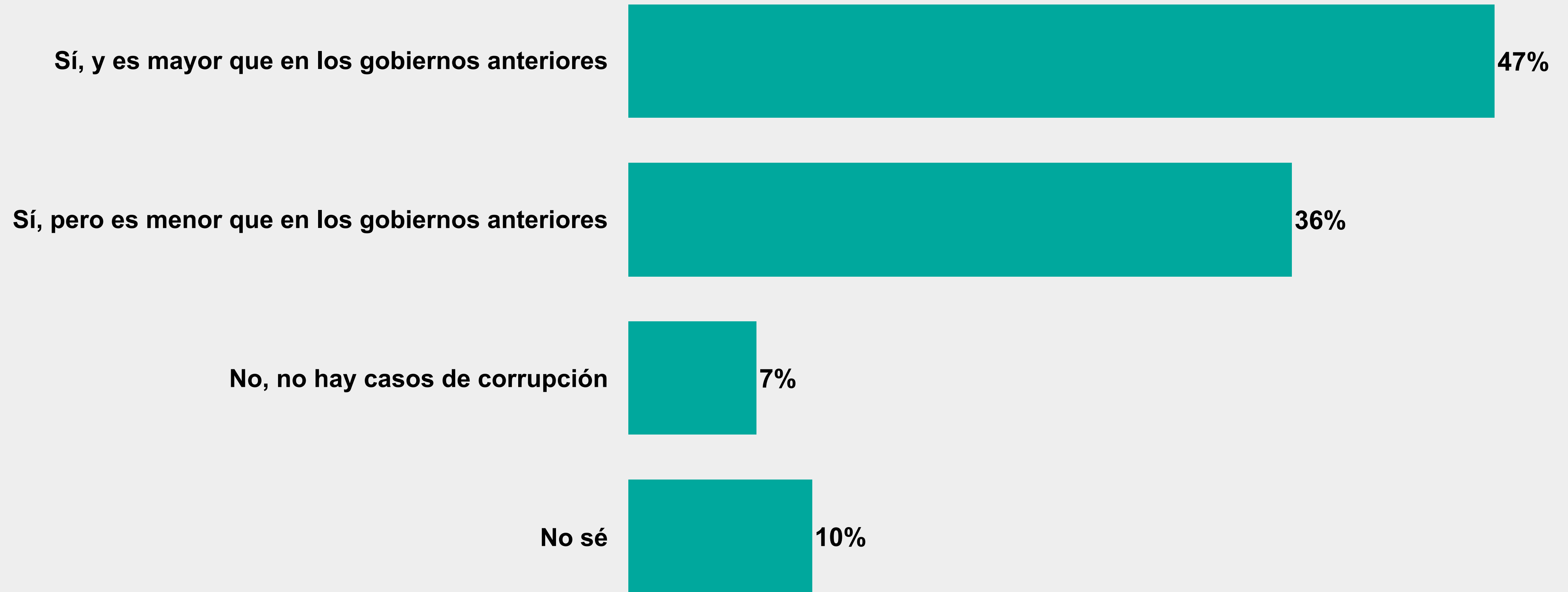
De 1 a 10, ¿cuánto confía usted en el gobierno de Javier Milei?



Confianza promedio: 4,2 pp

La corrupción

¿Crees que hay corrupción en el gobierno liderado por Javier Milei?



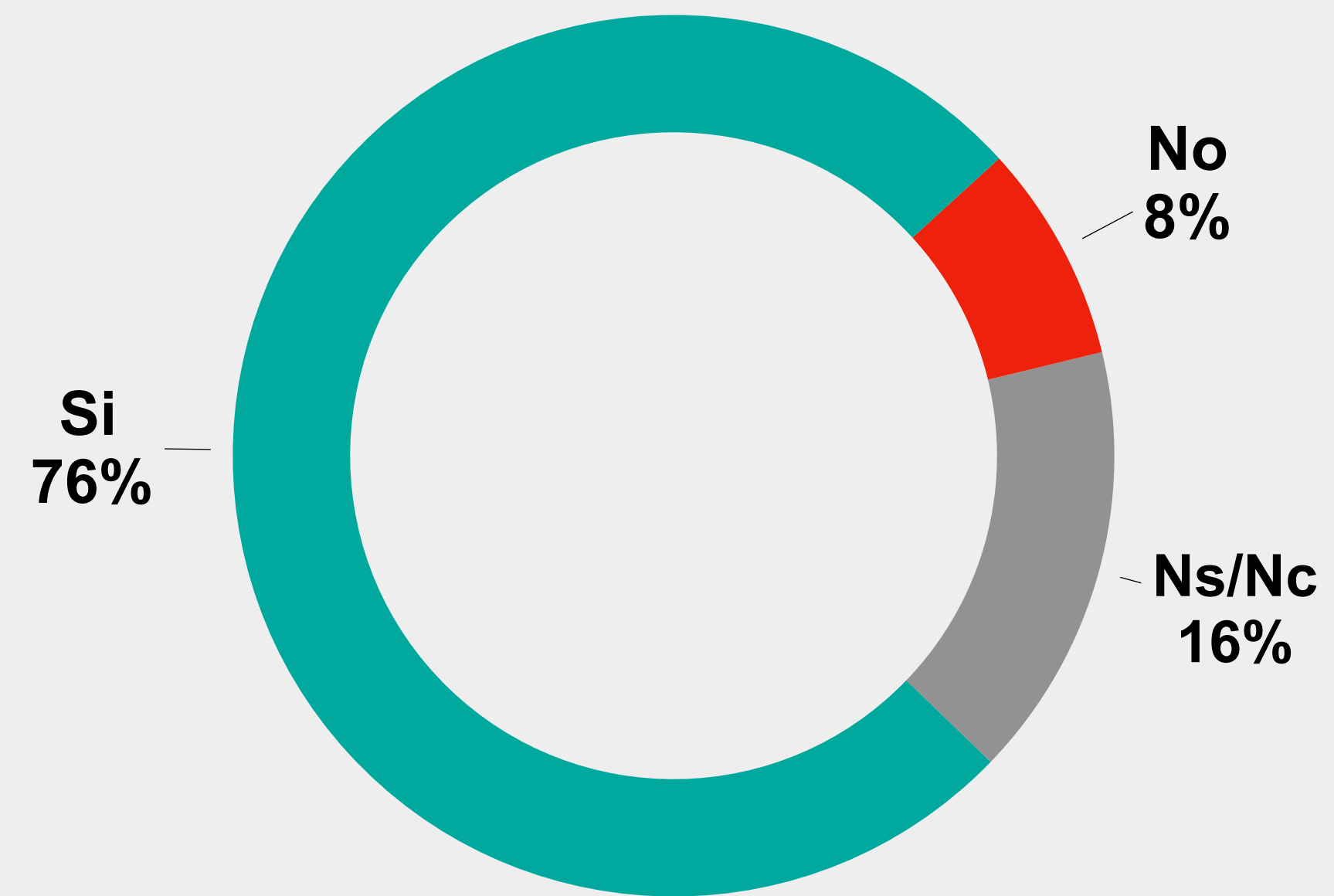
La corrupción

¿Crees que hay corrupción en el gobierno liderado por Javier Milei?

	TOTAL	Alto	Medio	Bajo	Javier Milei - La Libertad Avanza	Sergio Massa - Unión por la Patria	Patricia Bullrich - Juntos por el Cambio	Myriam Bregman - FIT	Juan Schiaretti - Hacemos por Nuestro País	En blanco / Nulo	No fui a votar
Sí, y es mayor que en los gobiernos anteriores	47%	45%	49%	46%	12%	91%	22%	91%	36%	44%	48%
Sí, pero es menor que en los gobiernos anteriores	36%	45%	34%	34%	58%	4%	68%	8%	42%	30%	40%
No, no hay casos de corrupción	6%	4%	5%	9%	15%	0%	5%	0%	3%	0%	1%
No sé	10%	6%	11%	12%	15%	5%	5%	2%	19%	26%	11%

Internas en el gobierno nacional

¿Usted cree que en el gobierno nacional hay internas?



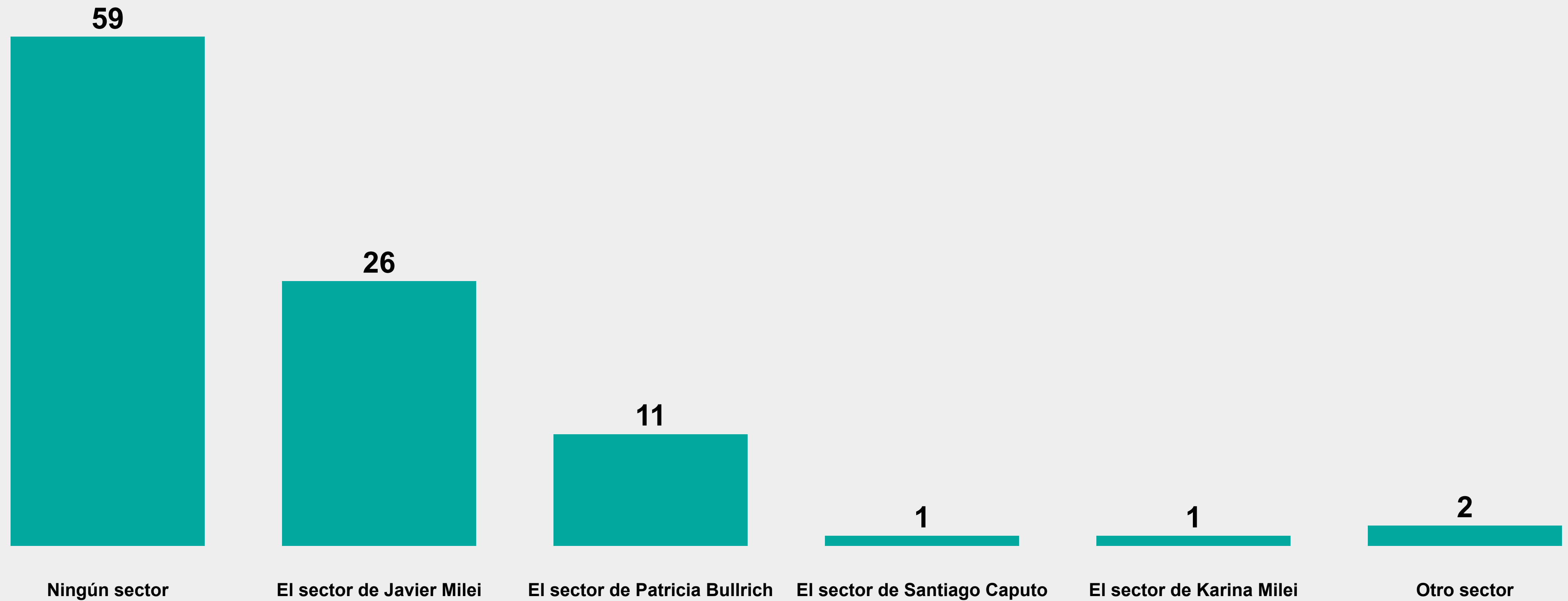
La interna del gobierno

¿Usted cree que en el gobierno hay internas?

	TOTAL	Alto	Medio	Bajo	Javier Milei - La Libertad Avanza	Sergio Massa - Unión por la Patria	Patricia Bullrich - Juntos por el Cambio	Myriam Bregman - FIT	Juan Schiaretti - Hacemos por Nuestro País	En blanco / Nulo	No fui a votar
Si	76%	86%	80%	68%	67%	83%	89%	83%	70%	67%	73%
No	8%	6%	7%	11%	12%	6%	4%	6%	12%	7%	5%
Ns/Nc	16%	8%	14%	21%	20%	11%	7%	11%	18%	25%	22%

Liderazgo político

¿Con que sector del gobierno se siente más cercano?



La interna del gobierno

¿Con que sector del gobierno se siente más cercano?

	TOTAL	Alto	Medio	Bajo	Javier Milei - La Libertad Avanza	Sergio Massa - Unión por la Patria	Patricia Bullrich - Juntos por el Cambio	Myriam Bregman - FIT	Juan Schiaretti - Hacemos por Nuestro País	En blanco / Nulo	No fui a votar
Ningún sector	59%	56%	61%	59%	25%	94%	33%	99%	65%	98%	73%
El sector de Javier Milei	26%	23%	24%	29%	58%	0%	18%	0%	17%	2%	13%
El sector de Patricia Bullrich	11%	18%	11%	8%	13%	1%	46%	0%	7%	0%	9%
Otro sector	2%	2%	2%	3%	1%	5%	3%	0%	3%	0%	3%
El sector de Santiago Caputo	1%	1%	2%	0%	2%	0%	0%	1%	3%	0%	1%
El sector de Karina Milei	1%	0%	1%	1%	1%	0%	1%	0%	4%	0%	1%

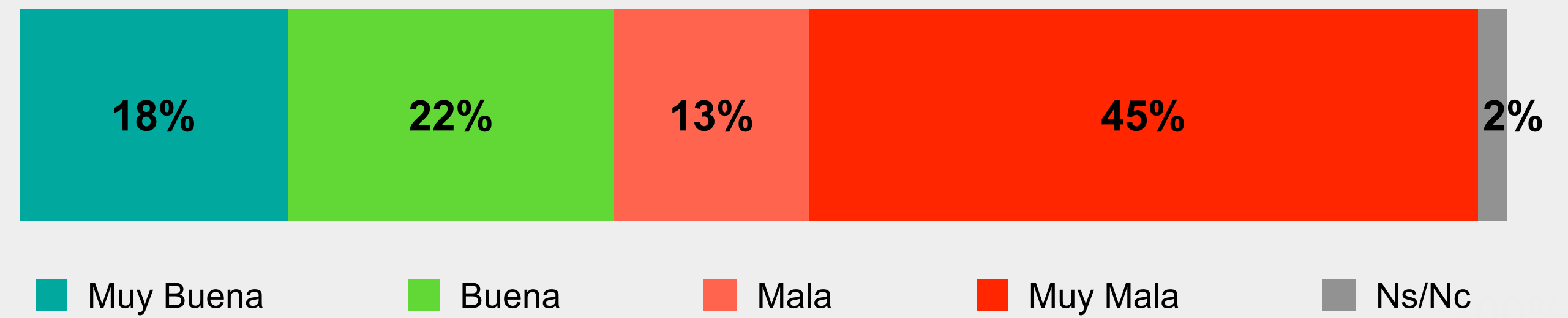
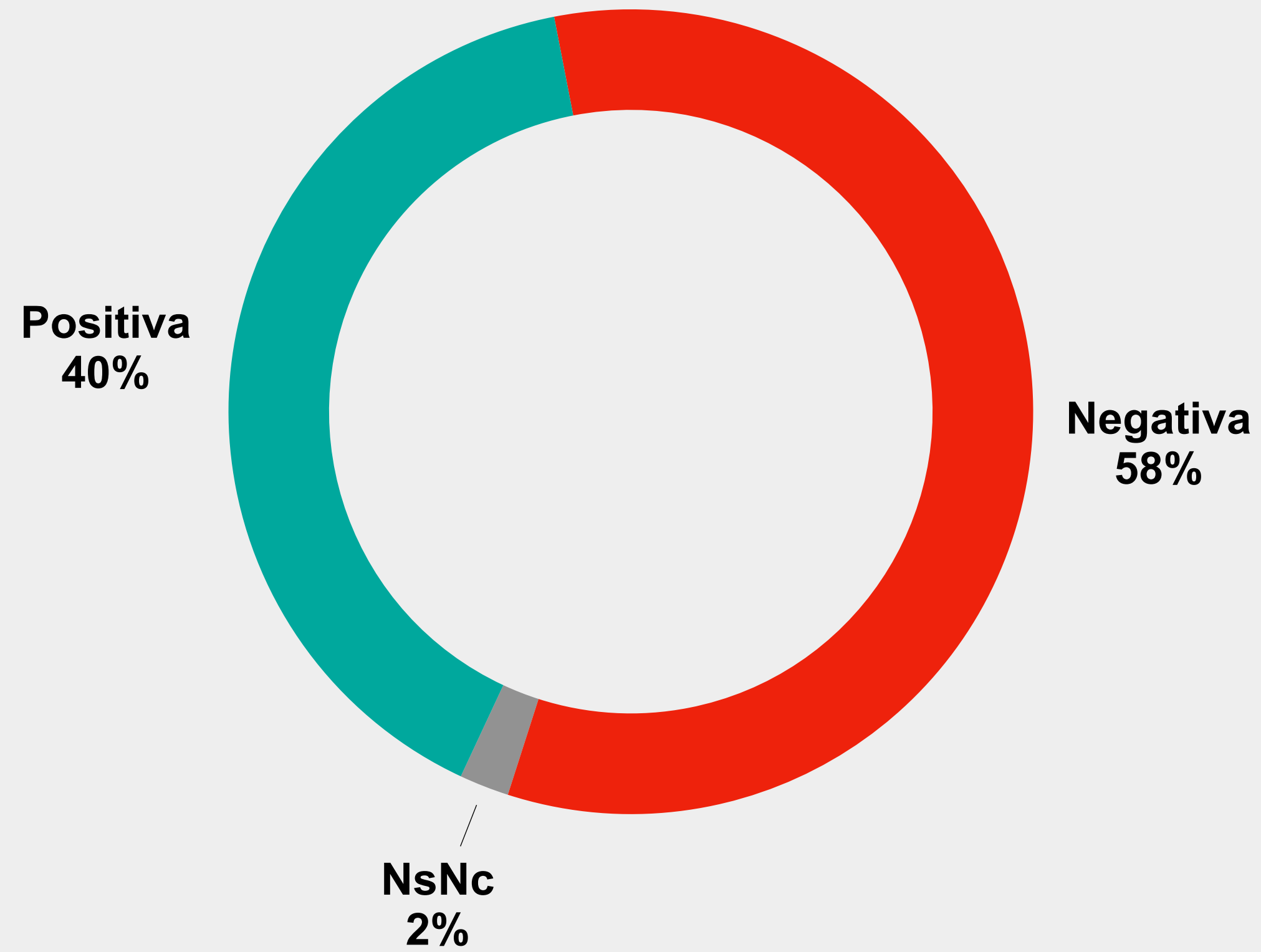
Junio 2026 equipo_mide

El Presidente Javier Milei y el gabinete nacional



Imagen del presidente Javier Milei

¿Que imagen tiene del presidente Javier Milei?



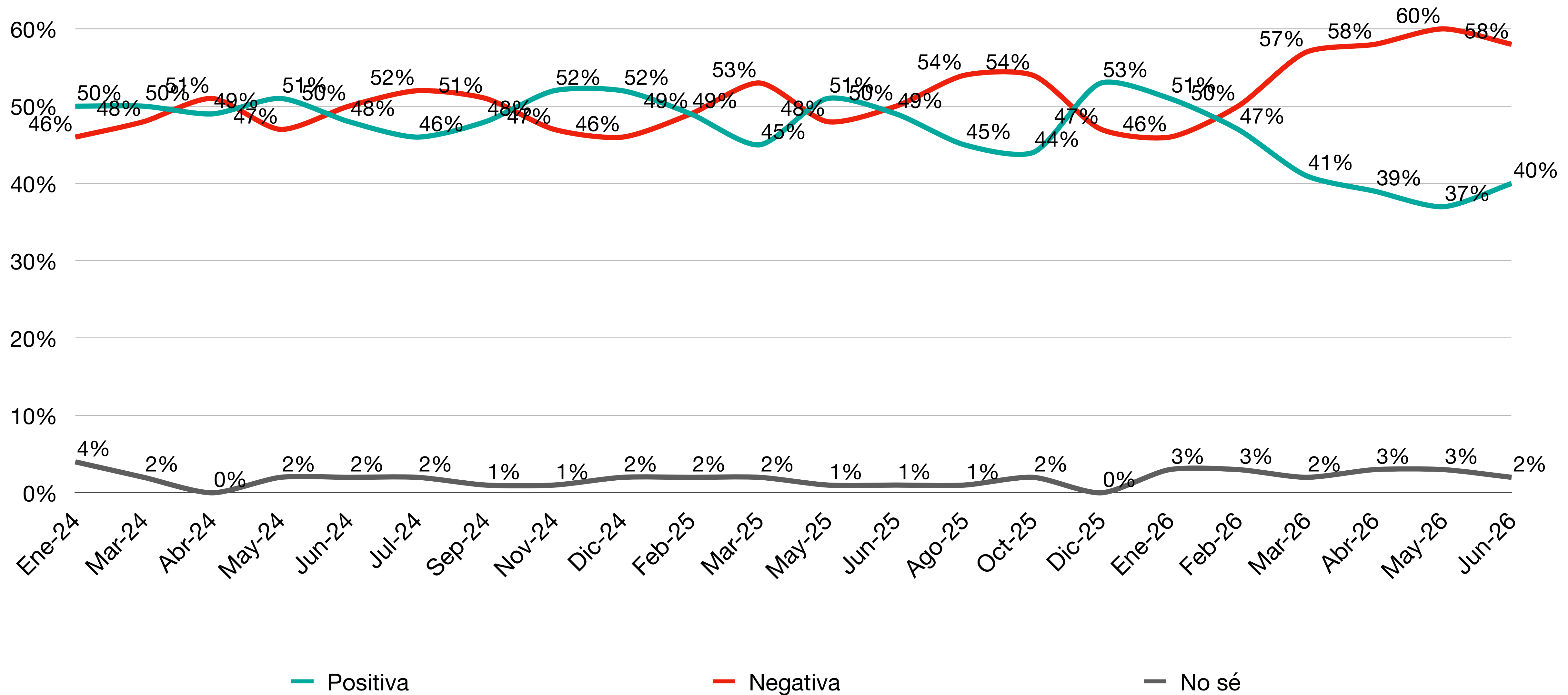
Diferencial de imagen: -18 pp

Imagen del presidente Javier Milei

¿Que imagen tiene del presidente Javier Milei?

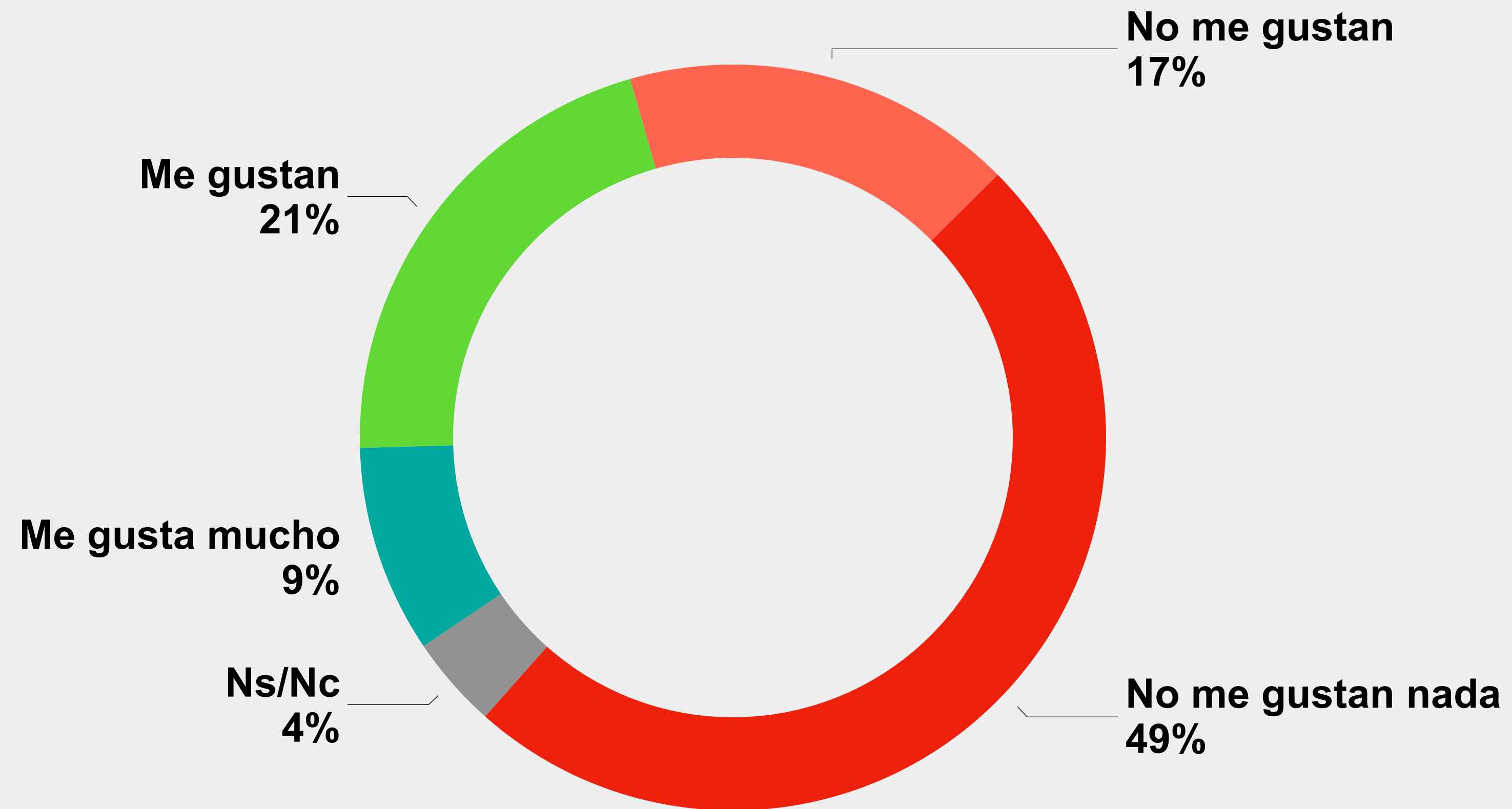
	TOTAL	Alto	Medio	Bajo	Javier Milei - La Libertad Avanza	Sergio Massa - Unión por la Patria	Patricia Bullrich - Juntos por el Cambio	Myriam Bregman - FIT	Juan Schiaretti - Hacemos por Nuestro País	En blanco / Nulo	No fui a votar
Positiva	40%	41%	37%	42%	80%	2%	56%	0%	36%	16%	23%
Negativa	58%	58%	62%	56%	19%	98%	44%	100%	64%	72%	74%
Ns/Nc	2%	1%	1%	2%	1%	0%	0%	0%	0%	12%	3%

Evolución de la imagen del presidente Milei, enero-junio 2026



El estilo y las formas de Javier Milei

El estilo y las formas del presidente Javier Milei...



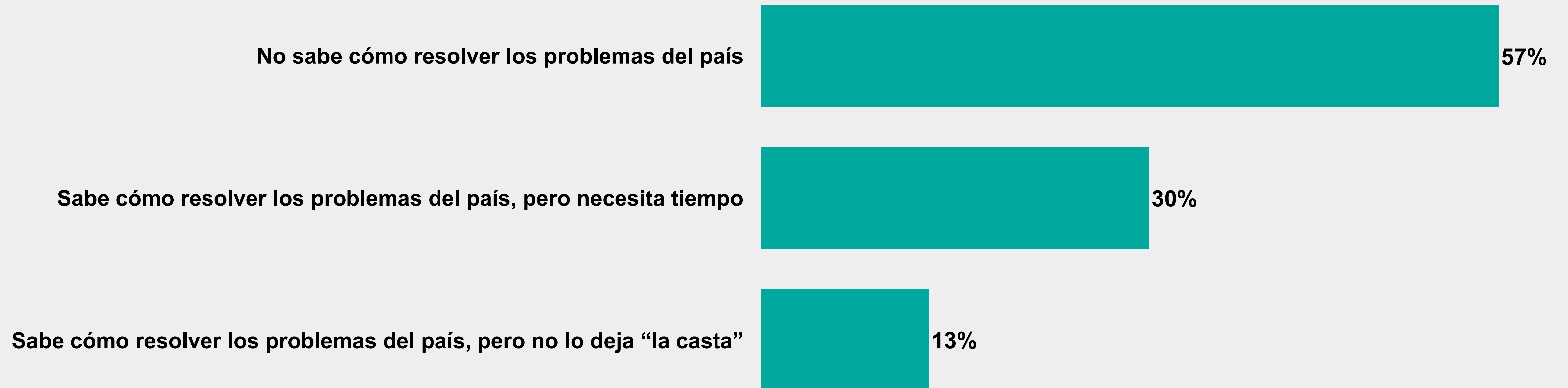
El estilo y las formas

El estilo y las formas de presidente Javier Milei....

	TOTAL	Alto	Medio	Bajo	Javier Milei - La Libertad Avanza	Sergio Massa - Unión por la Patria	Patricia Bullrich - Juntos por el Cambio	Myriam Bregman - FIT	Juan Schiaretti - Hacemos por Nuestro País	En blanco / Nulo	No fui a votar
Me gusta mucho	9%	8%	8%	11%	21%	0%	7%	0%	5%	0%	3%
Me gustan	21%	18%	20%	22%	42%	2%	20%	0%	23%	7%	13%
No me gustan	18%	18%	18%	17%	21%	9%	37%	3%	24%	24%	16%
No me gustan nada	49%	53%	51%	45%	11%	88%	30%	95%	48%	56%	63%
Ns/Nc	4%	3%	4%	5%	5%	1%	5%	1%	0%	13%	6%

Capacidad de Javier Milei para resolver los problemas del país

El presidente Javier Milei....



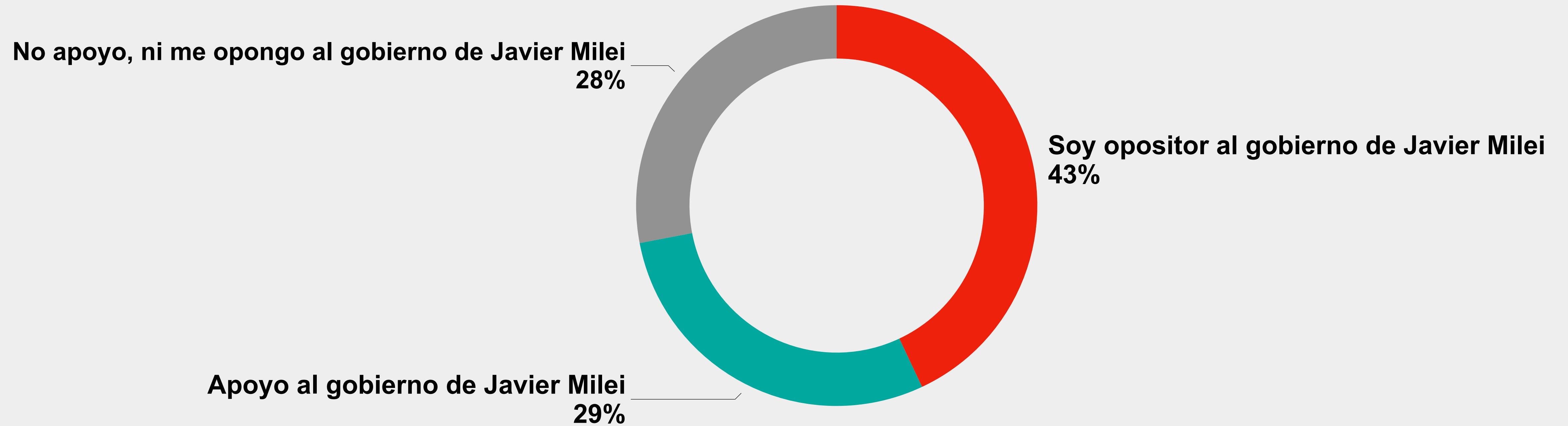
Capacidad de Javier Milei para resolver los problemas del país

El presidente Javier Milei...

	TOTAL	Alto	Medio	Bajo	Javier Milei - La Libertad Avanza	Sergio Massa - Unión por la Patria	Patricia Bullrich - Juntos por el Cambio	Myriam Bregman - FIT	Juan Schiaretti - Hacemos por Nuestro País	En blanco / Nulo	No fui a votar
No sabe cómo resolver los problemas del país	57%	58%	60%	55%	19%	97%	42%	96%	60%	63%	75%
Sabe cómo resolver los problemas del país, pero necesita tiempo	30%	33%	27%	31%	57%	1%	45%	2%	29%	24%	18%
Sabe cómo resolver los problemas del país, pero no lo deja "la casta"	13%	9%	13%	14%	24%	2%	13%	1%	11%	13%	7%

Segmentación política

Pensando en tu posición política, en este momento te consideras:



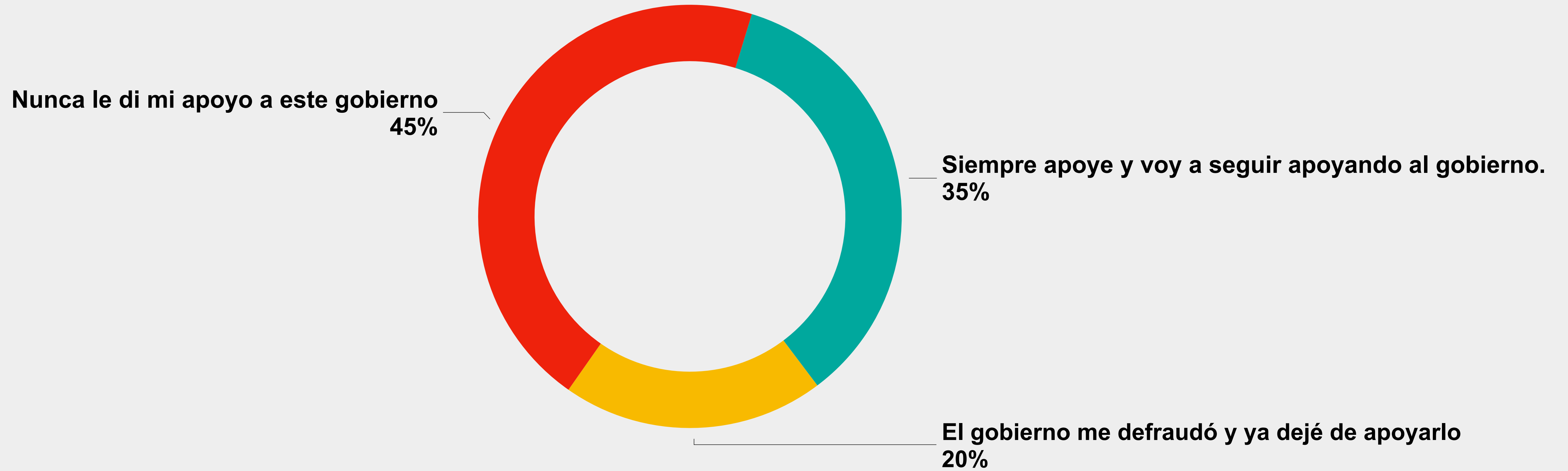
Segmentación política del país

En este momento te consideras...

	TOTAL	Alto	Medio	Bajo	Javier Milei - La Libertad Avanza	Sergio Massa - Unión por la Patria	Patricia Bullrich - Juntos por el Cambio	Myriam Bregman - FIT	Juan Schiaretti - Hacemos por Nuestro País	En blanco / Nulo	No fui a votar
Soy opositor al gobierno de Javier Milei	43%	43%	48%	39%	7%	87%	23%	89%	35%	33%	44%
Apoyo al gobierno de Javier Milei	29%	27%	27%	31%	60%	0%	37%	0%	21%	7%	13%
No apoyo, ni me opongo al gobierno de Javier Milei	28%	30%	25%	31%	33%	13%	40%	11%	44%	59%	43%

Apoyos políticos

¿Con cuál de estas frases te sentís más representado?



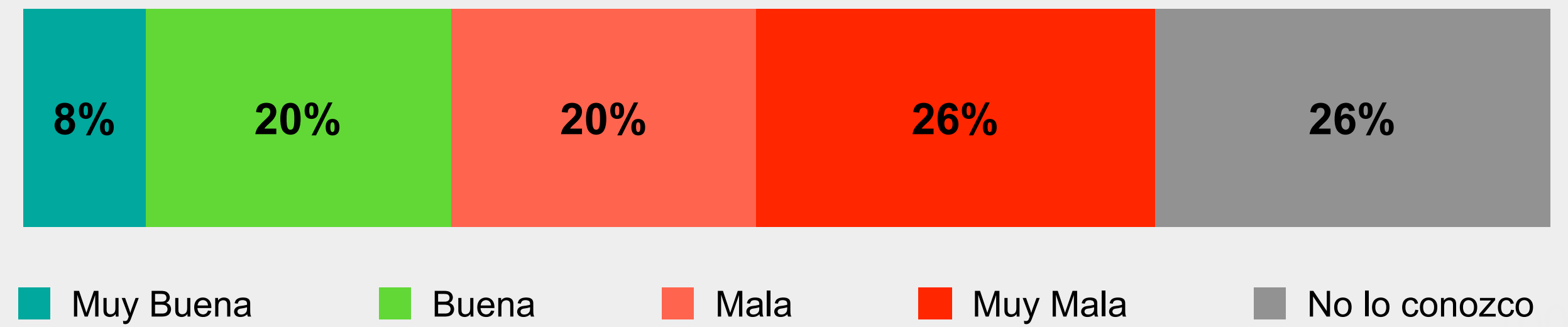
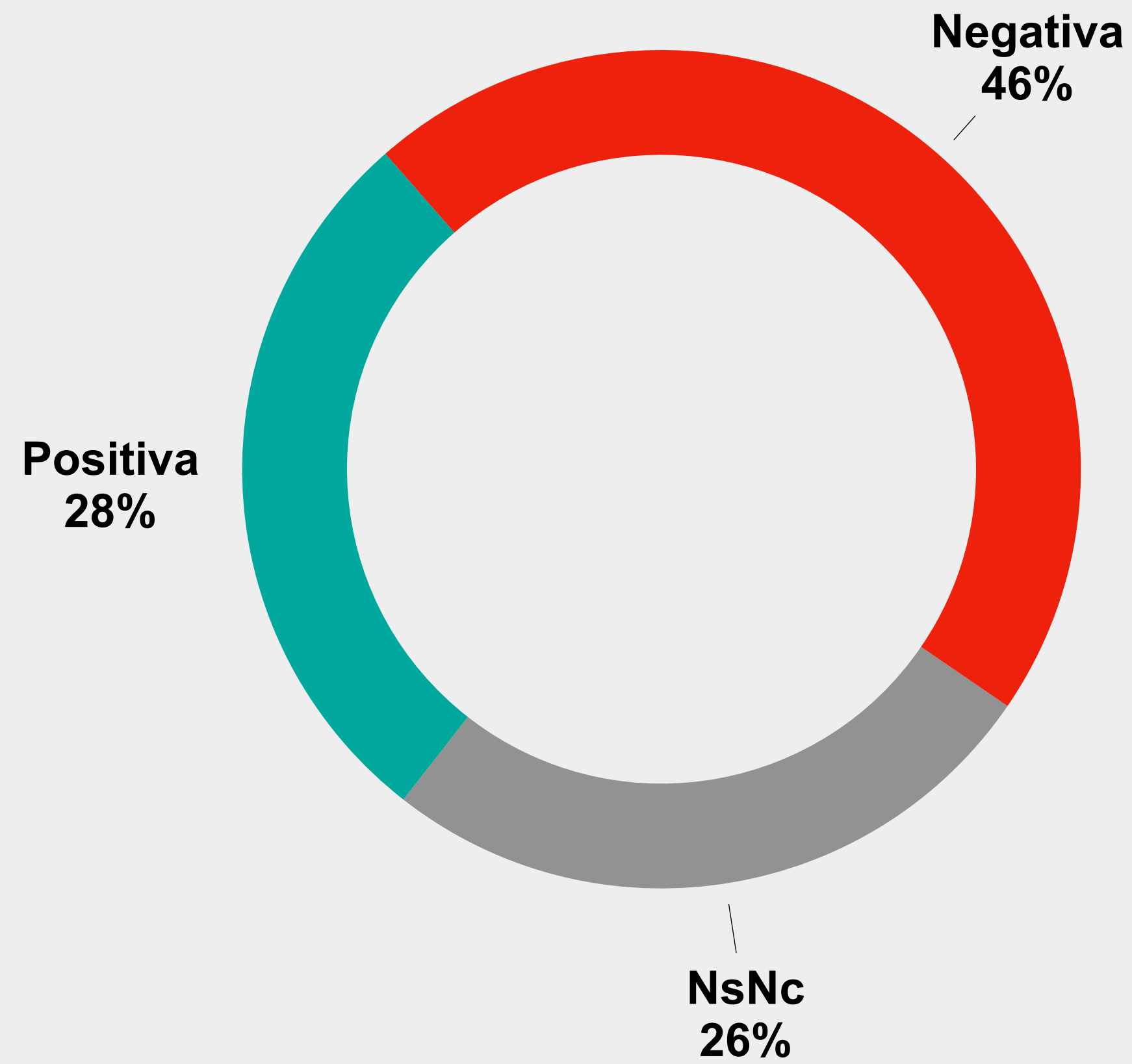
Nivel de apoyo al Gobierno Nacional

¿Con cuál de estas frases te sentís más representado?

	TOTAL	Alto	Medio	Bajo	Javier Milei - La Libertad Avanza	Sergio Massa - Unión por la Patria	Patricia Bullrich - Juntos por el Cambio	Myriam Bregman - FIT	Juan Schiaretti - Hacemos por Nuestro País	En blanco / Nulo	No fui a votar
Nunca le di mi apoyo a este gobierno	45%	45%	48%	42%	3%	91%	18%	92%	41%	60%	59%
Siempre apoye y voy a seguir apoyando al gobierno.	35%	35%	34%	37%	71%	1%	49%	1%	27%	12%	17%
El gobierno me defraudó y ya dejé de apoyarlo	20%	21%	18%	21%	25%	8%	33%	7%	33%	29%	24%

Imagen del Diego Santilli

¿Que imagen tiene del presidente Diego Santilli?



Diferencial de imagen: -18pp

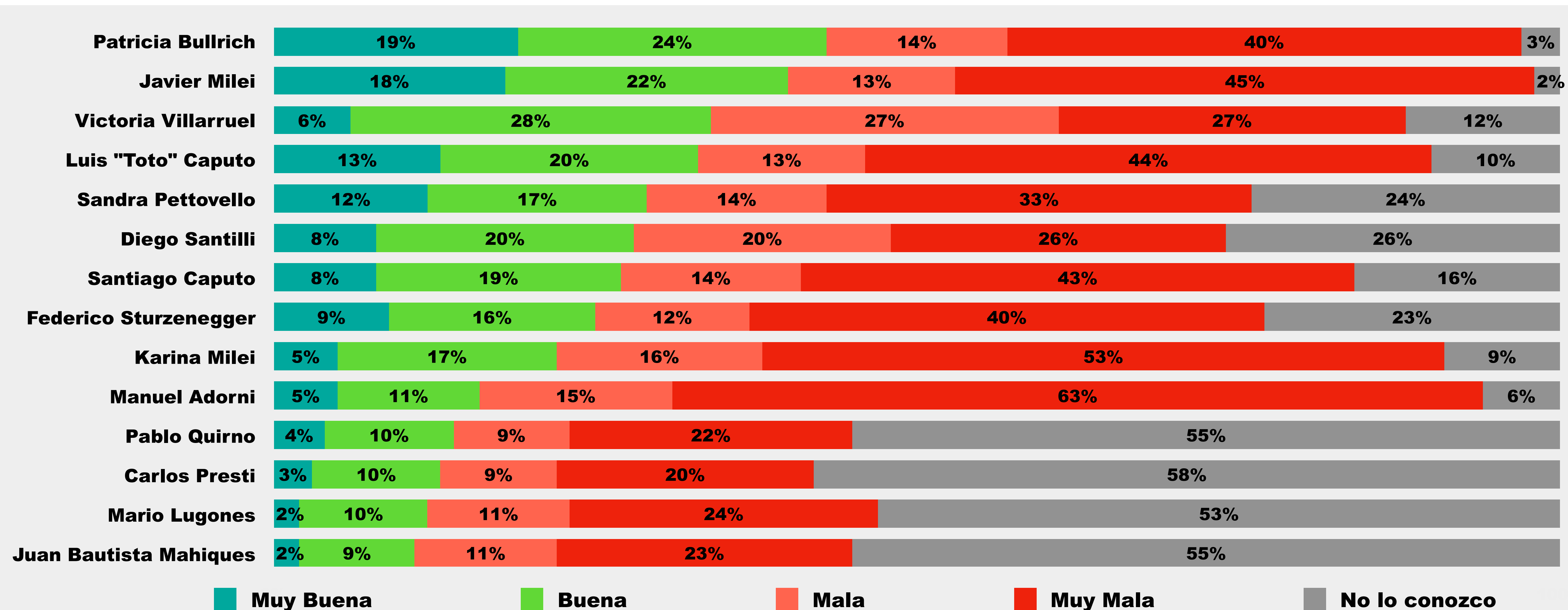
Imagen del Diego Santilli

¿Que imagen tiene del presidente Diego Santilli?

	%	Alto	Medio	Bajo	Javier Milei - La Libertad Avanza	Sergio Massa - Unión por la Patria	Patricia Bullrich - Juntos por el Cambio	Myriam Bregman - FIT	Juan Schiaretti - Hacemos por Nuestro País	En blanco / Nulo	No fui a votar
Positiva	27%	33%	28%	25%	46%	5%	56%	3%	31%	12%	19%
Negativa	47%	50%	47%	43%	21%	77%	26%	77%	39%	53%	48%
Ns/Nc	26%	17%	24%	32%	33%	18%	18%	20%	30%	35%	34%

Imagen de los integrantes del gabinete nacional

¿Qué imagen tiene de los siguientes integrantes del gabinete nacional?



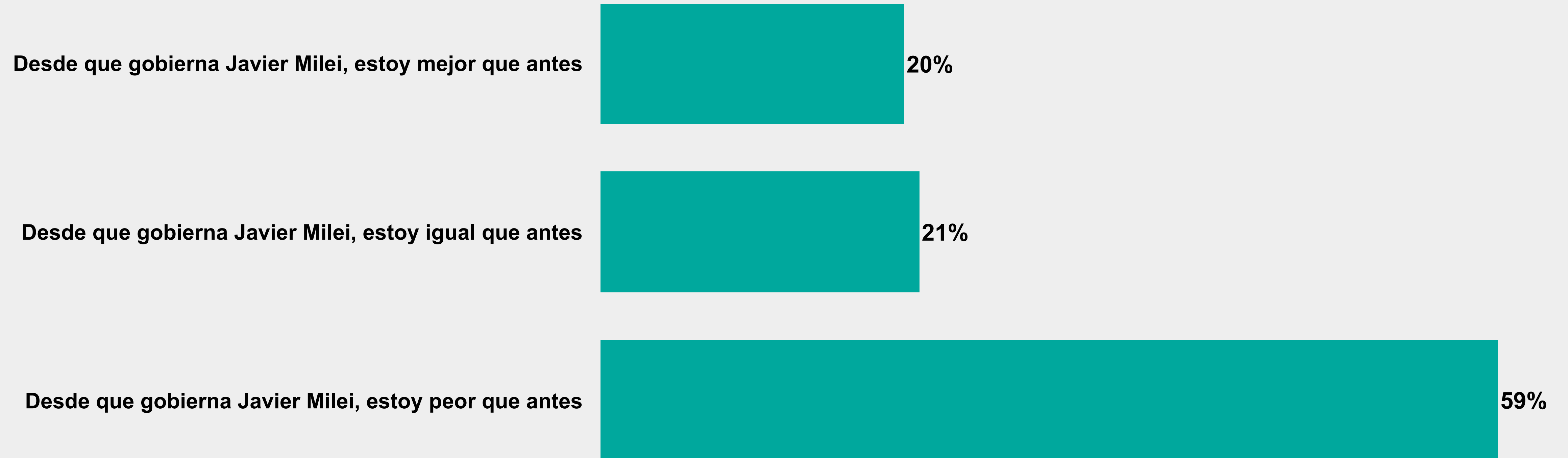
Junio 2026 equipo_mide

La economía y el impacto del ajuste



La economía y el impacto del ajuste

¿Cómo ha cambiado su situación personal desde que asumió el gobierno de Javier Milei?



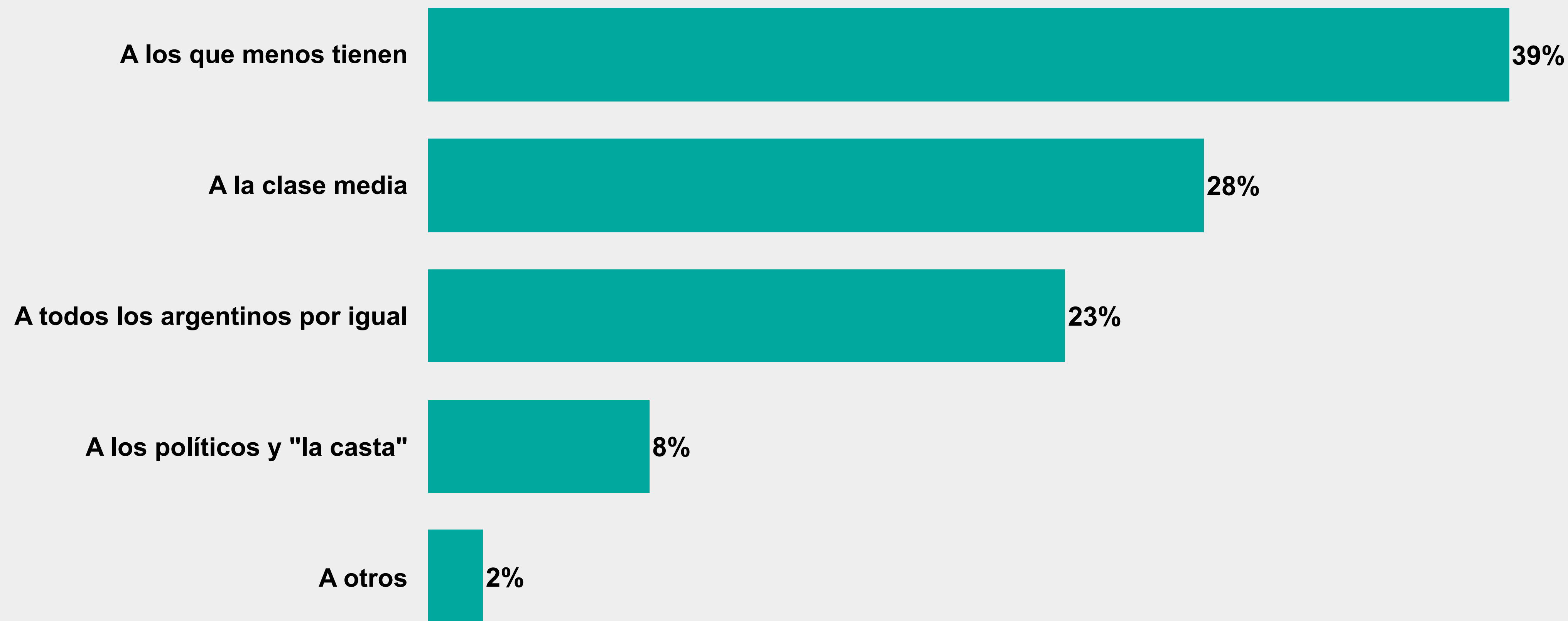
Impacto del ajuste

Y, ¿cómo ha cambiado su situación personal desde que asumió el gobierno de Javier Milei?

	TOTAL	Alto	Medio	Bajo	Javier Milei - La Libertad Avanza	Sergio Massa - Unión por la Patria	Patricia Bullrich - Juntos por el Cambio	Myriam Bregman - FIT	Juan Schiaretti - Hacemos por Nuestro País	En blanco / Nulo	No fui a votar
Desde que gobierna Javier Milei, estoy mejor que antes	20%	24%	18%	20%	43%	0%	24%	1%	14%	4%	12%
Desde que gobierna Javier Milei, estoy igual que antes	21%	16%	20%	24%	31%	5%	34%	5%	35%	31%	21%
Desde que gobierna Javier Milei, estoy peor que antes	59%	60%	61%	56%	27%	95%	42%	94%	52%	65%	67%

Impacto de las medidas económicas

¿A quién cree que perjudica más el ajuste que está haciendo el gobierno de Javier Milei?



Impacto de las medidas económicas

¿A quién cree que perjudica más el ajuste que está haciendo el gobierno de Javier Milei?

	TOTAL	Alto	Medio	Bajo	Javier Milei - La Libertad Avanza	Sergio Massa - Unión por la Patria	Patricia Bullrich - Juntos por el Cambio	Myriam Bregman - FIT	Juan Schiaretti - Hacemos por Nuestro País	En blanco / Nulo	No fui a votar
A los que menos tienen	39%	27%	38%	46%	24%	58%	24%	70%	29%	42%	38%
A la clase media	27%	42%	34%	16%	25%	22%	54%	15%	40%	24%	29%
A todos los argentinos por igual	23%	24%	19%	26%	29%	20%	12%	15%	25%	25%	27%
A los políticos y "la casta"	8%	6%	7%	10%	17%	0%	9%	0%	6%	2%	4%
A otros	2%	1%	2%	3%	4%	0%	2%	0%	0%	7%	2%

Impacto del ajuste

En los últimos meses, para llegar a fin de mes, usted...

Redujo gastos o dejó de comprar cosas

35%

Se atrasó en pagar cuentas o deudas

21%

Pidió dinero o se endeudó

19%

Usó ahorros

8%

No cambió su comportamiento

17%

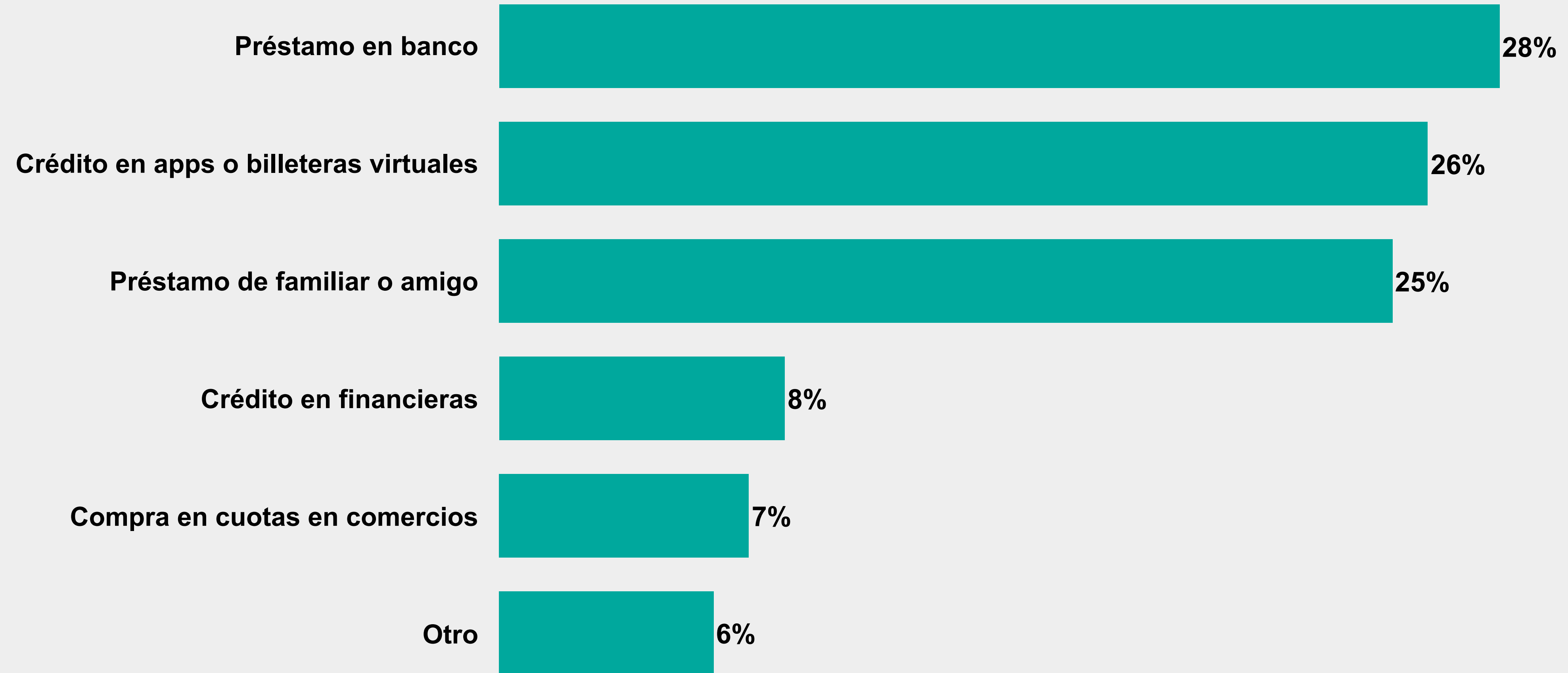
Endeudamiento

En los últimos meses, para llegar a fin de mes, usted...

	TOTAL	Alto	Medio	Bajo	Javier Milei - La Libertad Avanza	Sergio Massa - Unión por la Patria	Patricia Bullrich - Juntos por el Cambio	Myriam Bregman - FIT	Juan Schiaretti - Hacemos por Nuestro País	En blanco / Nulo	No fui a votar
Redujo gastos o dejó de comprar cosas	35%	32%	41%	32%	34%	38%	34%	49%	36%	30%	26%
Se atrasó en pagar cuentas o deudas	21%	22%	19%	23%	17%	28%	16%	24%	21%	16%	23%
Pidió dinero o se endeudó	19%	14%	19%	21%	13%	24%	14%	18%	18%	36%	23%
No cambió su comportamiento	17%	23%	14%	18%	31%	2%	24%	2%	22%	11%	16%
Usó ahorros	8%	10%	8%	6%	5%	8%	12%	7%	3%	8%	12%

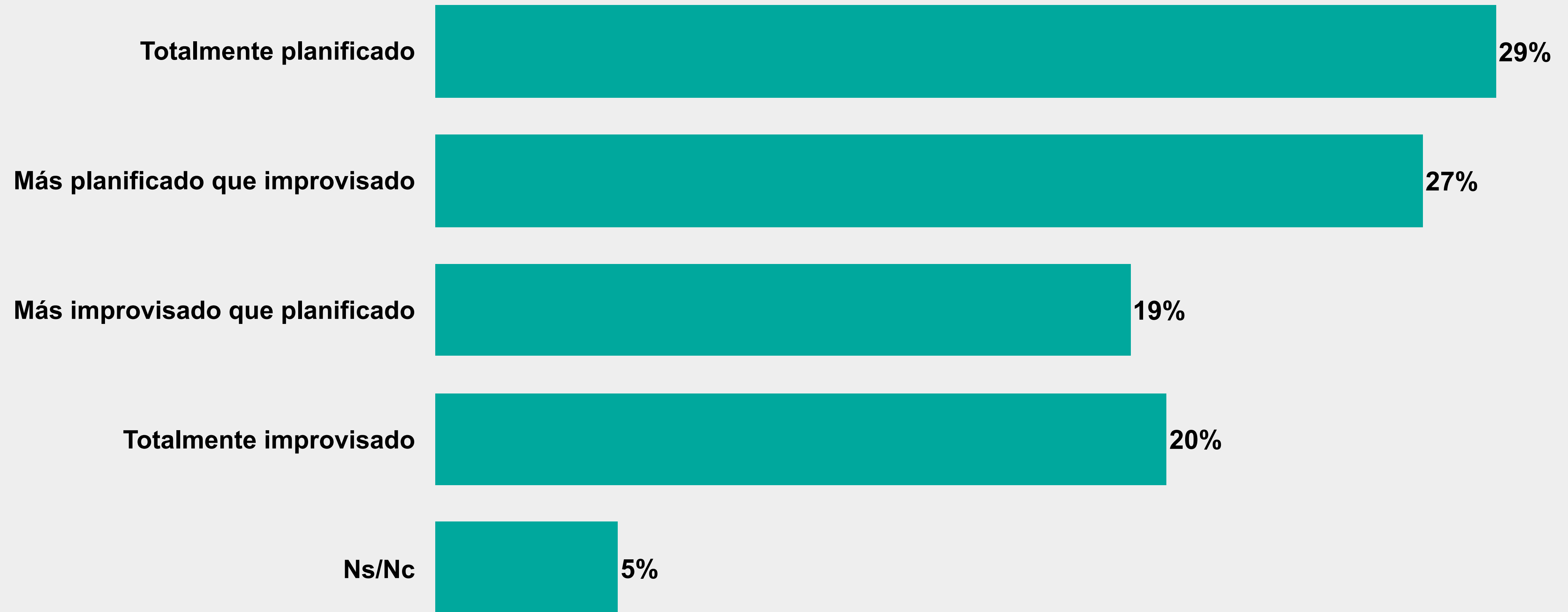
Impacto del ajuste

¿Como se endeudo? (Entre el 19% que declaran haberse endeudado)



El plan económico

En su opinión, ¿el plan económico del gobierno actual le parece improvisado o planificado?



Responsabilidad de la pobreza

¿Quién cree que es el responsable de la pobreza en Argentina?

Ambos gobiernos (el de Alberto Fernández y el de Javier Milei)

30%

El gobierno de Javier Milei

28%

Otros gobiernos

23%

El gobierno de Alberto Fernández

19%

Responsabilidad de la pobreza

¿Quién crees que es el responsable de la pobreza en Argentina?

	TOTAL	Alto	Medio	Bajo	Javier Milei - La Libertad Avanza	Sergio Massa - Unión por la Patria	Patricia Bullrich - Juntos por el Cambio	Myriam Bregman - FIT	Juan Schiaretti - Hacemos por Nuestro País	En blanco / Nulo	No fui a votar
Ambos gobiernos (el de Alberto Fernandez y el de Javier Milei)	30%	35%	27%	30%	18%	32%	32%	50%	58%	47%	46%
El gobierno de Javier Milei	28%	26%	32%	25%	5%	63%	11%	48%	6%	13%	22%
Otros gobiernos	23%	19%	21%	25%	38%	4%	28%	2%	19%	33%	24%
El gobierno de Alberto Fernández	19%	20%	19%	19%	39%	0%	29%	0%	17%	7%	8%

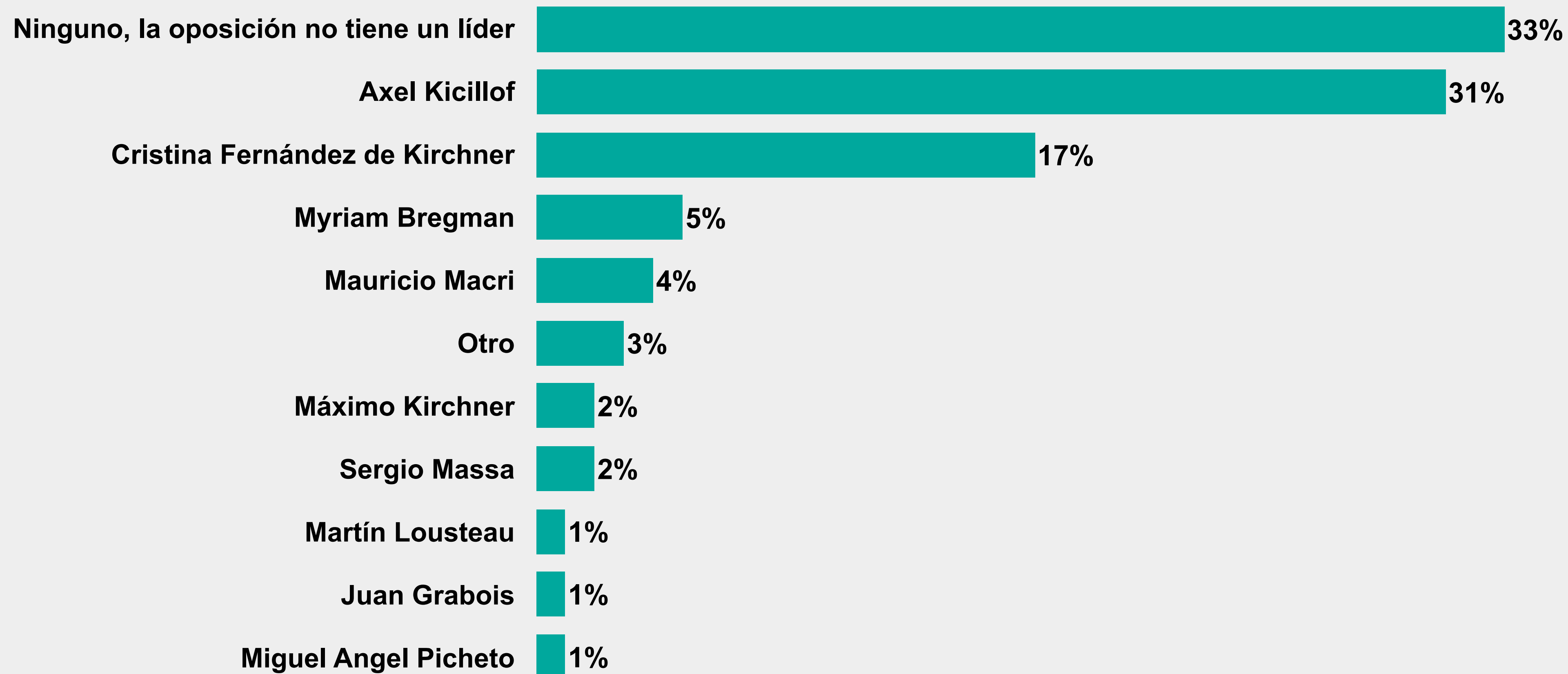
Junio 2026 equipo_mide

La oposición y principales referentes nacionales



La oposición

¿Quién cree que es hoy el principal líder de la oposición?



Liderazgo opositor

¿Quién crees que es hoy el principal líder de la oposición?

	TOTAL	Alto	Medio	Bajo	Javier Milei - La Libertad Avanza	Sergio Massa - Unión por la Patria	Patricia Bullrich - Juntos por el Cambio	Myriam Bregman - FIT	Juan Schiaretti - Hacemos por Nuestro País	En blanco / Nulo	No fui a votar
Ninguno, la oposición no tiene un líder	33%	35%	32%	32%	47%	10%	48%	15%	33%	48%	36%
Axel Kicillof	31%	34%	34%	28%	24%	50%	22%	27%	19%	16%	20%
Cristina Fernández de Kirchner	17%	14%	16%	19%	13%	25%	8%	13%	25%	13%	21%
Myriam Bregman	5%	6%	4%	6%	1%	6%	1%	42%	2%	4%	9%
Mauricio Macri	4%	4%	5%	4%	6%	1%	10%	0%	0%	5%	6%
Otro	3%	2%	2%	2%	2%	2%	1%	1%	0%	5%	4%
Máximo Kirchner	2%	2%	2%	2%	2%	2%	2%	0%	0%	4%	1%
Sergio Massa	2%	2%	2%	2%	1%	2%	4%	0%	0%	0%	2%
Martín Lousteau	1%	1%	1%	1%	2%	0%	2%	0%	4%	2%	0%
Juan Grabois	1%	1%	1%	1%	1%	2%	0%	1%	2%	2%	1%
Miguel Angel Picheto	1%	0%	0%	1%	1%	0%	0%	0%	0%	0%	0%

Imagen de los principales referentes nacionales

¿Qué imagen tiene de los siguientes referentes nacionales?

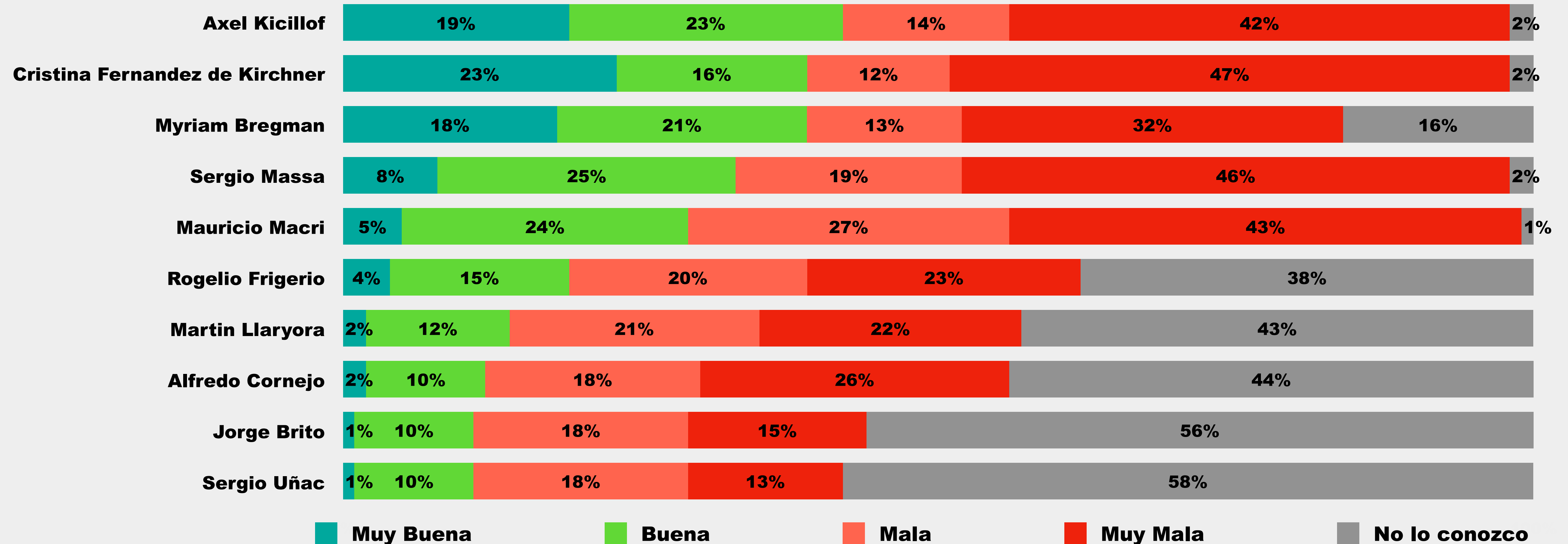
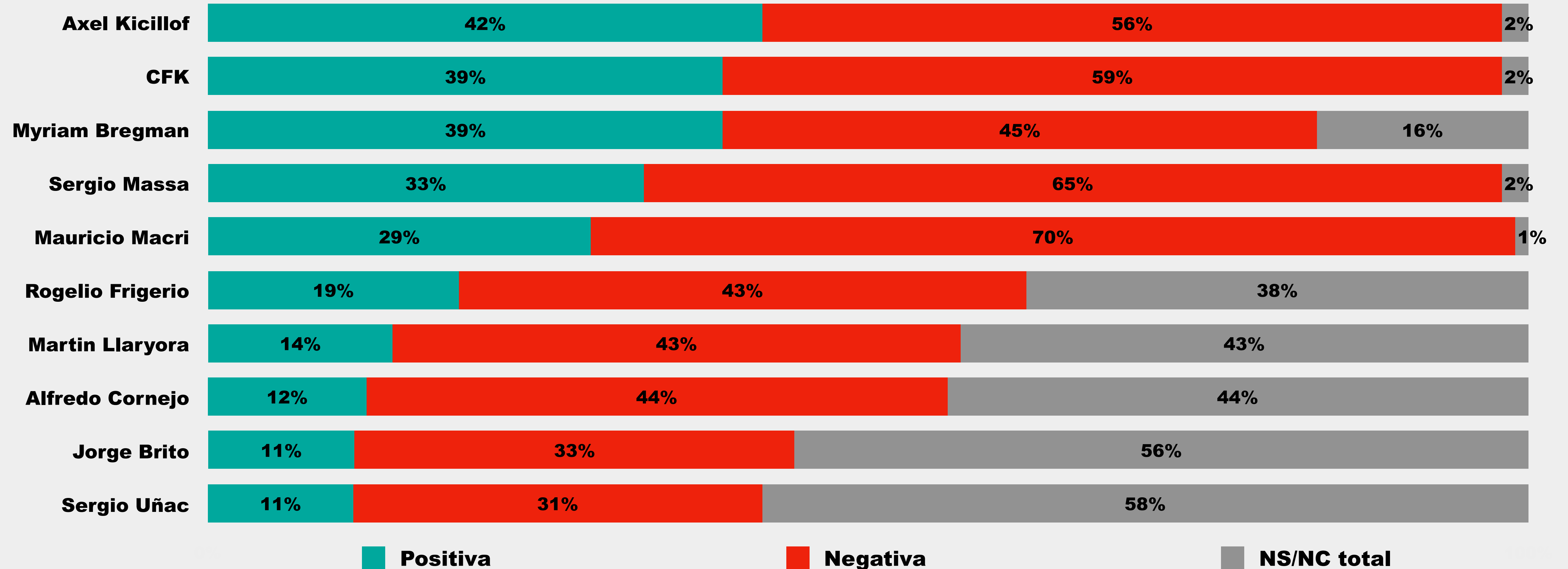


Imagen de los principales referentes nacionales

¿Qué imagen tiene de los siguientes referentes nacionales?

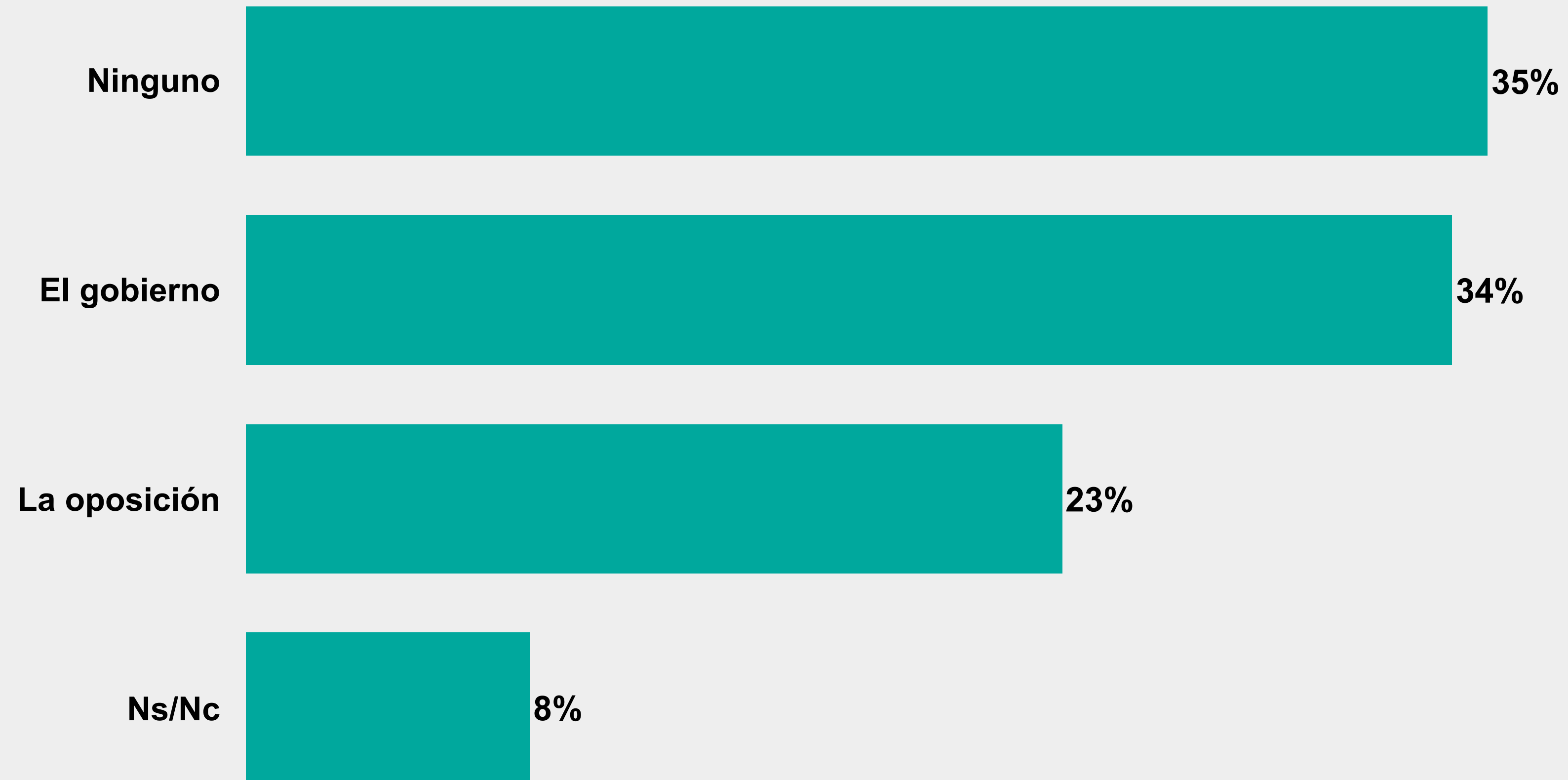


Claves electorales



Gobierno vs oposición para resolver los problemas del país

¿Quién tiene hoy mejores ideas para resolver el problema del país?



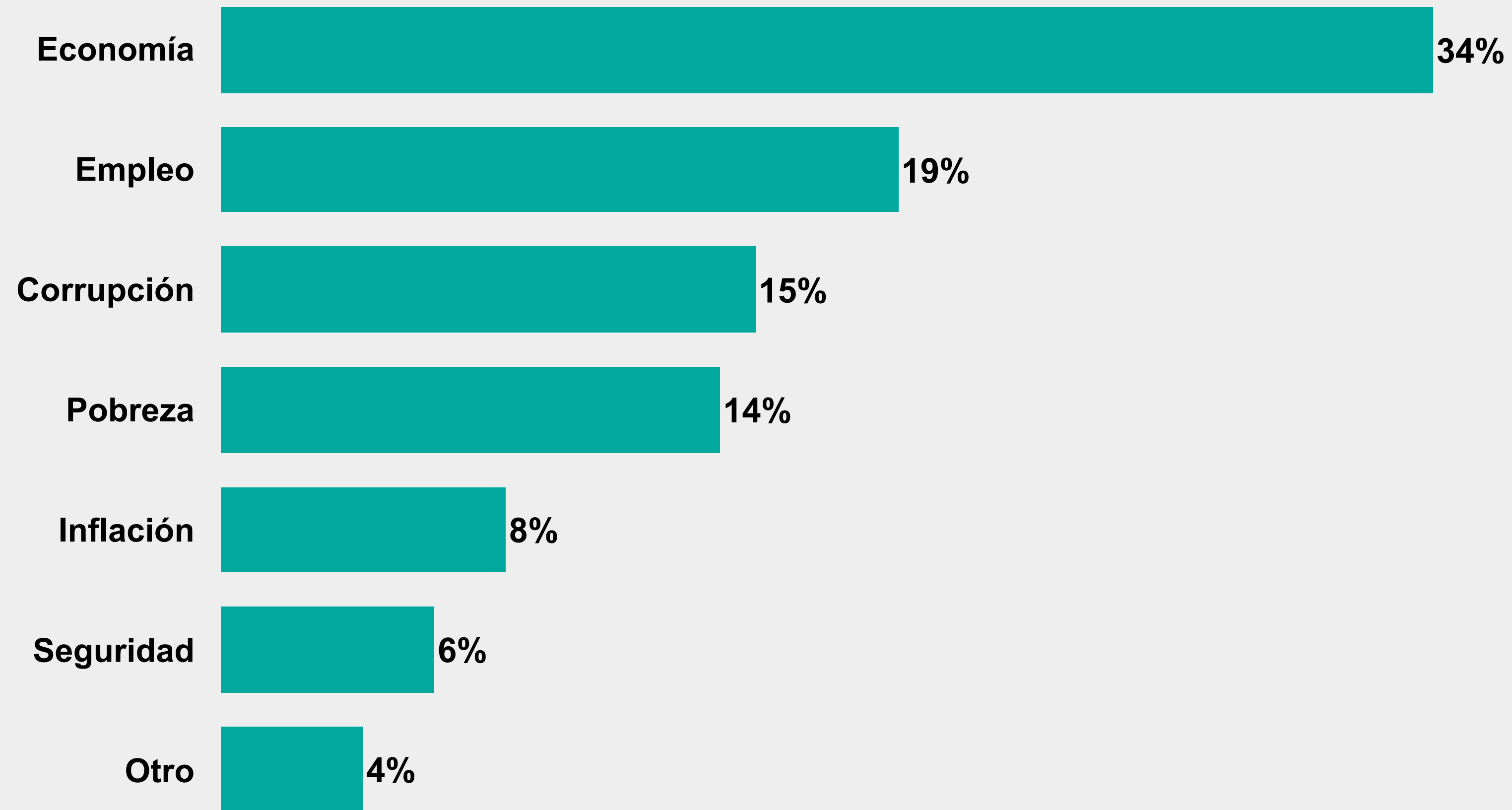
Gobierno vs oposición para resolver los problemas del país

¿Quién tiene hoy mejores ideas para resolver el problema del país?

	TOTAL	Alto	Medio	Bajo	Javier Milei - La Libertad Avanza	Sergio Massa - Unión por la Patria	Patricia Bullrich - Juntos por el Cambio	Myriam Bregman - FIT	Juan Schiaretti - Hacemos por Nuestro País	En blanco / Nulo	No fui a votar
Ninguno	35%	39%	33%	34%	24%	39%	35%	39%	45%	63%	52%
El gobierno	34%	36%	32%	35%	67%	1%	47%	0%	30%	12%	19%
La oposición	23%	18%	26%	24%	4%	50%	11%	49%	11%	12%	19%
Ns/Nc	8%	7%	10%	8%	5%	10%	8%	12%	14%	14%	10%

Movilización del voto

Pensando en las próximas elecciones, ¿cuál es el tema más importante para decidir su voto?



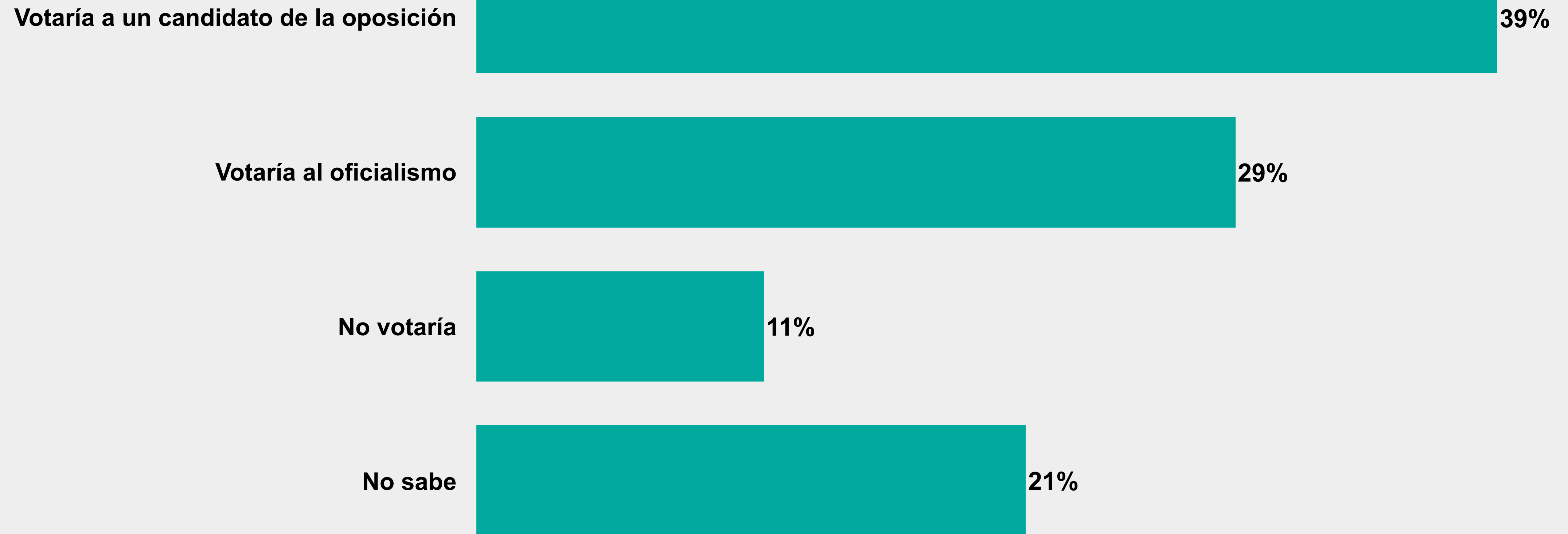
Movilizadores del voto 2027

Pensando en las próximas elecciones, ¿cuál será el tema más importante para decidir su voto?

	TOTAL	Alto	Medio	Bajo	Javier Milei - La Libertad Avanza	Sergio Massa - Unión por la Patria	Patricia Bullrich - Juntos por el Cambio	Myriam Bregman - FIT	Juan Schiaretti - Hacemos por Nuestro País	En blanco / Nulo	No fui a votar
Economía	34%	40%	38%	29%	40%	34%	35%	18%	40%	27%	22%
Empleo	19%	19%	14%	23%	20%	18%	19%	20%	18%	18%	14%
Corrupción	15%	15%	16%	13%	12%	16%	18%	21%	11%	12%	19%
Pobreza	14%	11%	14%	15%	5%	21%	7%	29%	11%	21%	23%
Inflación	8%	8%	6%	8%	10%	3%	11%	6%	10%	7%	8%
Seguridad	6%	4%	6%	7%	9%	2%	6%	4%	5%	10%	9%
Otro	4%	3%	5%	4%	4%	5%	4%	3%	3%	5%	5%

El voto futuro

Si hoy hubiera elecciones presidenciales, usted:



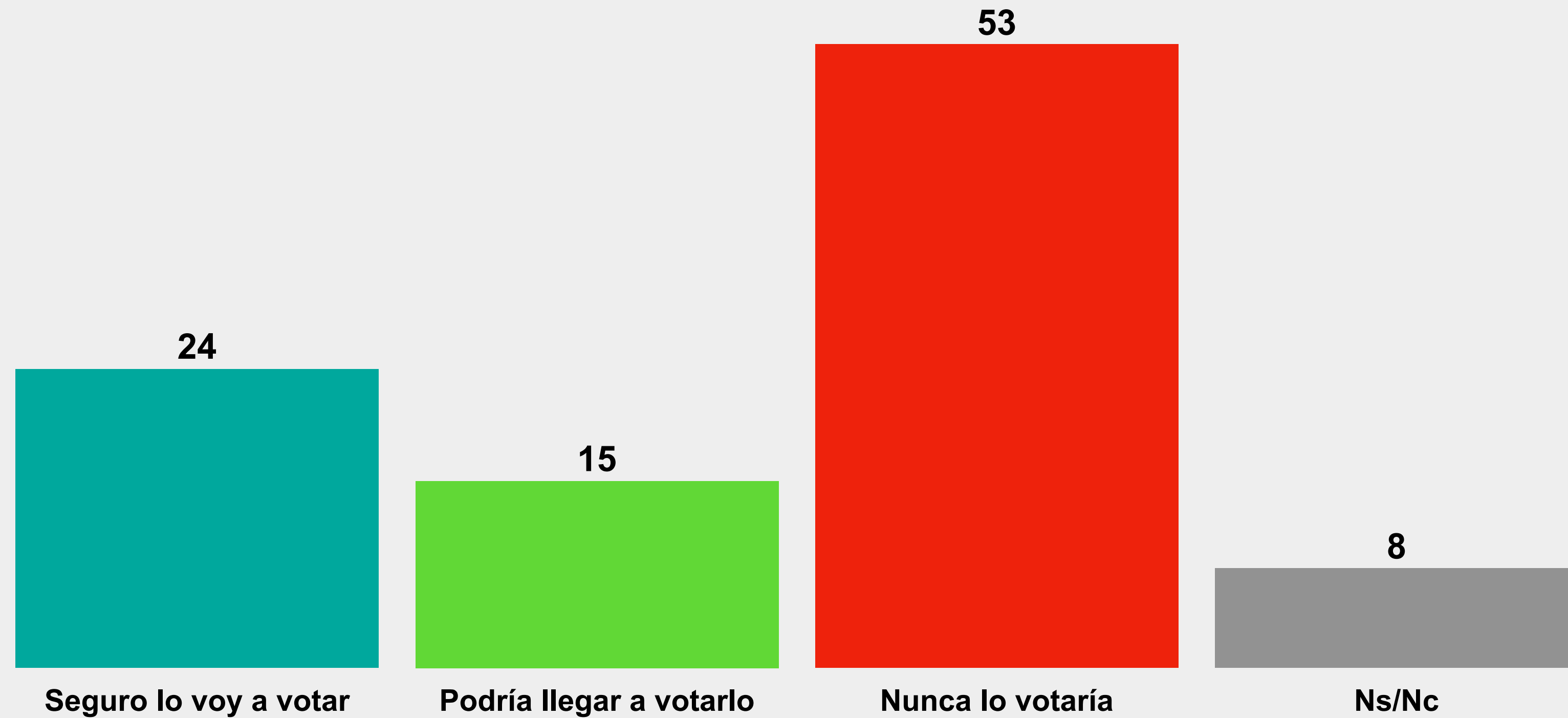
La re elección

Si hoy hubiera elecciones presidenciales, usted:

	TOTAL	Alto	Medio	Bajo	Javier Milei - La Libertad Avanza	Sergio Massa - Unión por la Patria	Patricia Bullrich - Juntos por el Cambio	Myriam Bregman - FIT	Juan Schiaretti - Hacemos por Nuestro País	En blanco / Nulo	No fui a votar
Votaría a un candidato de la oposición	39%	41%	44%	34%	8%	79%	26%	75%	26%	30%	32%
Votaría al oficialismo	28%	30%	28%	28%	58%	1%	42%	0%	18%	3%	10%
No votaría	11%	6%	11%	14%	9%	6%	11%	3%	24%	33%	33%
No sabe	21%	23%	18%	24%	25%	14%	21%	22%	32%	35%	25%

La re elección

El presidente Javier Milei manifestó que en 2027 irá por la reelección para un segundo mandato. Usted:



Techo electoral: 39%

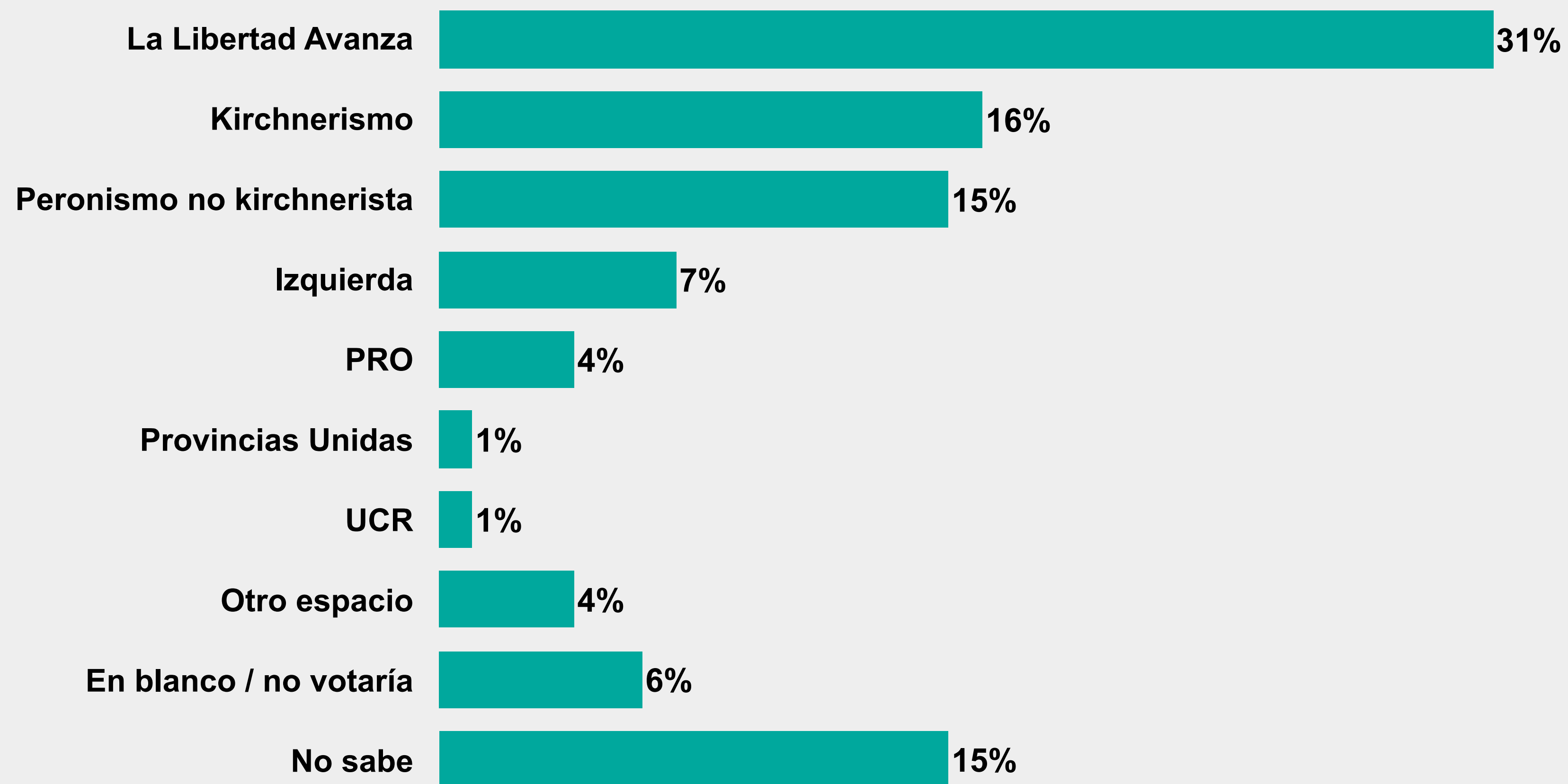
Pisos y techos de la reelección

El presidente Javier Milei manifestó que en 2027 irá por la reelección para un segundo mandato. Usted:

	TOTAL	Alto	Medio	Bajo	Javier Milei - La Libertad Avanza	Sergio Massa - Unión por la Patria	Patricia Bullrich - Juntos por el Cambio	Myriam Bregman - FIT	Juan Schiaretti - Hacemos por Nuestro País	En blanco / Nulo	No fui a votar
Nunca lo votaría	53%	51%	56%	51%	14%	96%	33%	96%	52%	56%	62%
Seguro lo voy a votar	25%	23%	24%	26%	55%	0%	25%	0%	12%	0%	9%
Podría llegar a votarlo	15%	19%	13%	14%	22%	1%	32%	1%	28%	12%	16%
Ns/Nc	8%	8%	7%	9%	9%	2%	10%	2%	9%	32%	13%

El voto 2027 (por partidos)

Si hoy hubiera elecciones presidenciales, ¿a qué espacio político votarías?



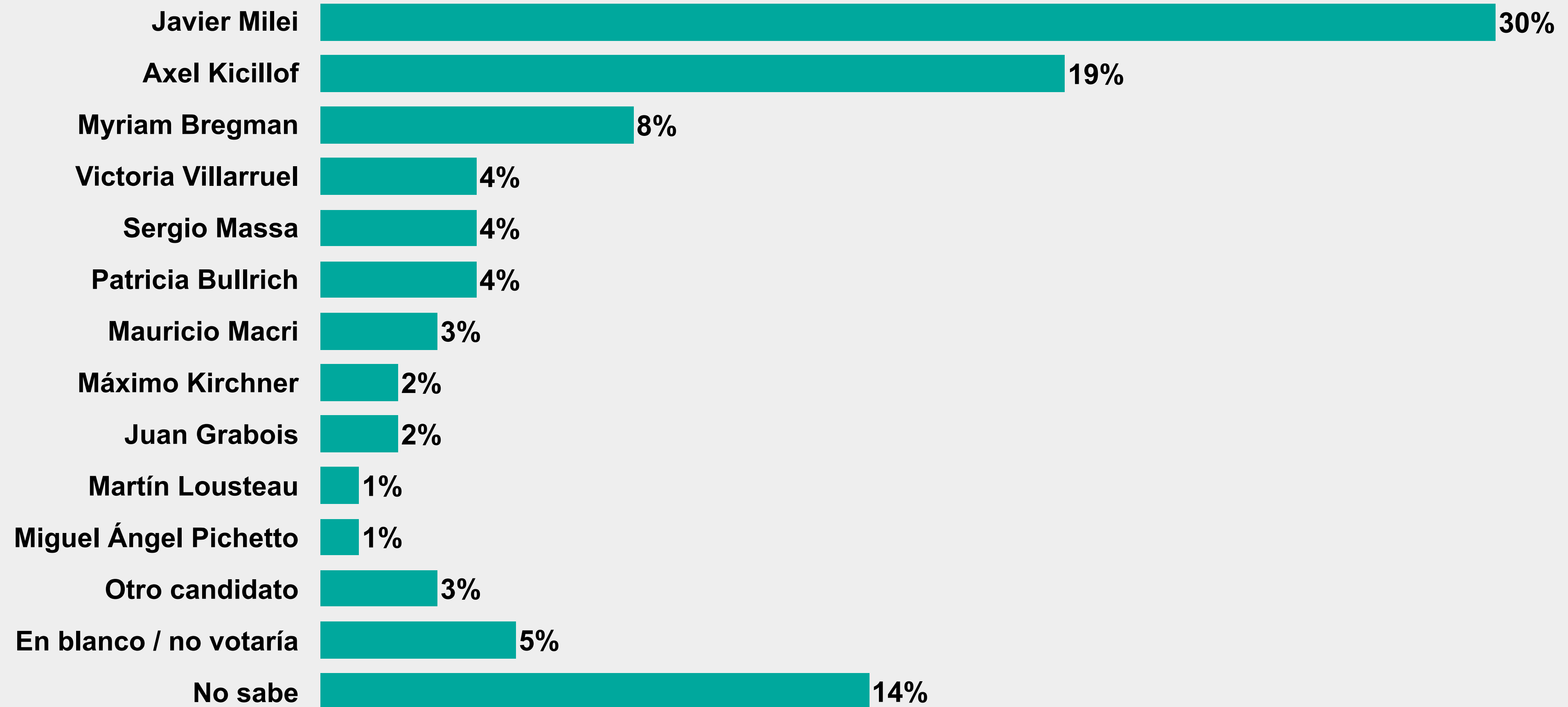
El voto 2027 (por partidos)

Si hoy hubiera elecciones presidenciales, ¿a qué espacio político votarías?

	TOTAL	Alto	Medio	Bajo	Javier Milei - La Libertad Avanza	Sergio Massa - Unión por la Patria	Patricia Bullrich - Juntos por el Cambio	Myriam Bregman - FIT	Juan Schiaretti - Hacemos por Nuestro País	En blanco / Nulo	No fui a votar
La Libertad Avanza	31%	30%	30%	33%	66%	1%	35%	0%	22%	5%	12%
Kirchnerismo	16%	13%	19%	16%	2%	42%	3%	11%	0%	2%	13%
Peronismo no kirchnerista	15%	17%	14%	14%	3%	33%	6%	10%	23%	25%	9%
Izquierda	7%	7%	7%	7%	0%	8%	0%	63%	6%	5%	10%
PRO	4%	8%	5%	2%	4%	1%	20%	0%	0%	2%	4%
Provincias Unidas	1%	1%	0%	1%	0%	0%	6%	0%	8%	0%	1%
UCR	1%	1%	2%	0%	1%	0%	2%	1%	0%	3%	2%
Otro espacio	4%	4%	3%	5%	4%	3%	5%	5%	3%	2%	7%
En blanco / no votaría	6%	6%	6%	5%	4%	2%	2%	2%	12%	23%	24%
No sabe	15%	15%	14%	16%	16%	10%	20%	8%	27%	32%	18%

El voto 2027 (por candidatos)

Si hoy hubiera elecciones presidenciales, ¿a cuál de los siguientes candidatos votarías?



El voto 2027 (por candidatos)

Si hoy hubiera elecciones presidenciales, ¿a cuál de los siguientes candidatos votarías?

	TOTAL	Alto	Medio	Bajo	Javier Milei - La Libertad Avanza	Sergio Massa - Unión por la Patria	Patricia Bullrich - Juntos por el Cambio	Myriam Bregman - FIT	Juan Schiaretti - Hacemos por Nuestro País	En blanco / Nulo	No fui a votar
Javier Milei	30%	28%	28%	32%	64%	1%	31%	0%	27%	5%	12%
Axel Kicillof	19%	20%	23%	15%	1%	52%	4%	15%	0%	5%	11%
Myriam Bregman	8%	9%	8%	8%	1%	8%	0%	75%	6%	6%	12%
Victoria Villarruel	4%	5%	3%	5%	6%	1%	5%	0%	3%	5%	7%
Sergio Massa	4%	3%	2%	6%	1%	9%	2%	0%	3%	4%	4%
Patricia Bullrich	4%	6%	4%	2%	3%	0%	18%	1%	0%	0%	3%
Mauricio Macri	3%	4%	4%	2%	3%	0%	12%	0%	4%	2%	4%
Máximo Kirchner	2%	0%	3%	2%	1%	5%	1%	0%	0%	0%	2%
Juan Grabois	1%	1%	3%	1%	0%	4%	0%	0%	0%	2%	1%
Martín Lousteau	1%	0%	1%	1%	0%	0%	4%	0%	0%	0%	1%
Miguel Ángel Pichetto	1%	1%	1%	0%	0%	1%	2%	0%	5%	0%	0%
Otro candidato	3%	4%	2%	4%	2%	5%	1%	1%	10%	0%	7%
En blanco / no votaría	5%	4%	6%	5%	4%	3%	1%	0%	14%	24%	17%
No sabe	14%	13%	11%	17%	12%	11%	16%	6%	25%	46%	18%

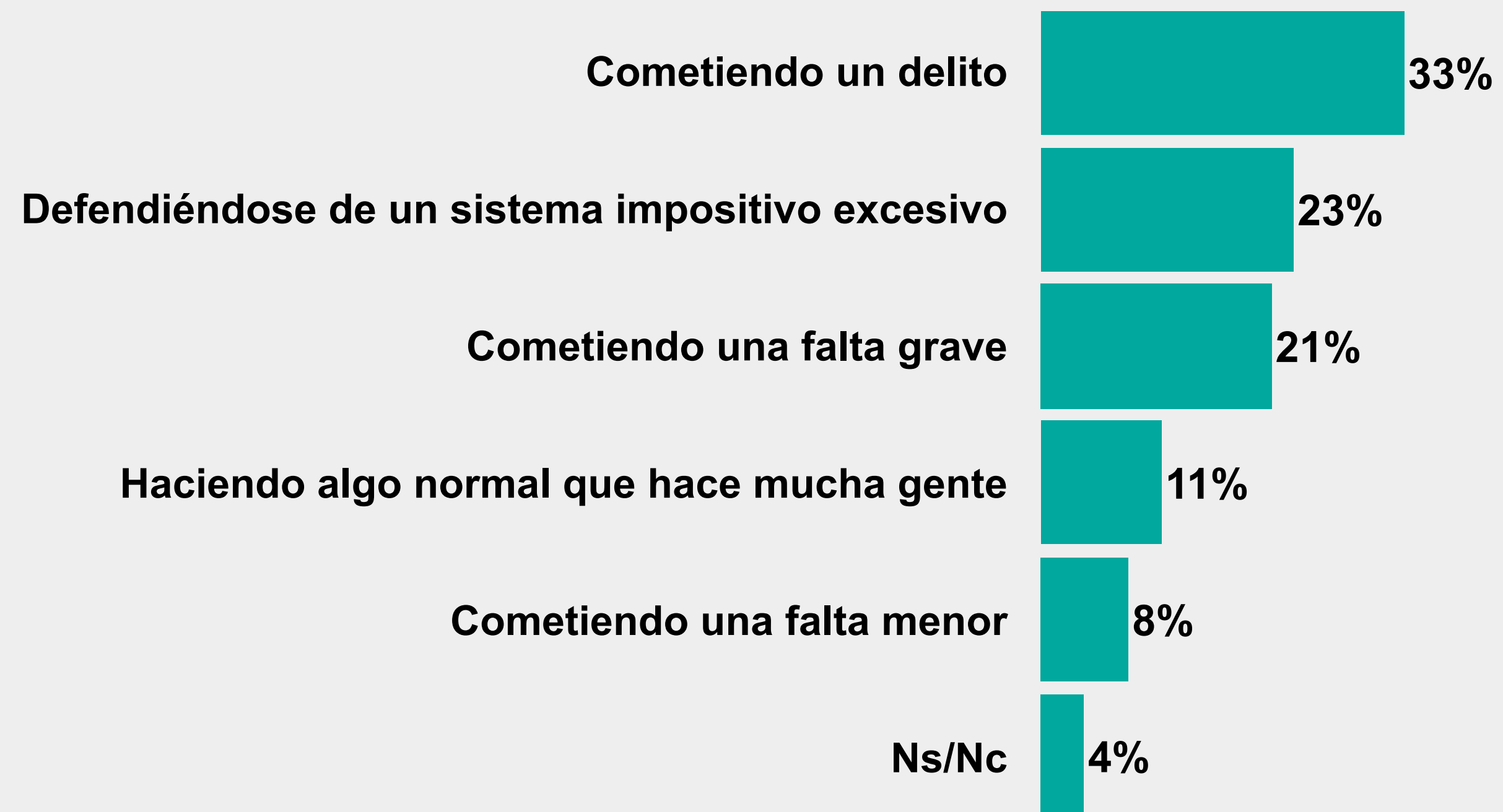
El caso Adorni y la vara moral con quienes evaden impuestos.



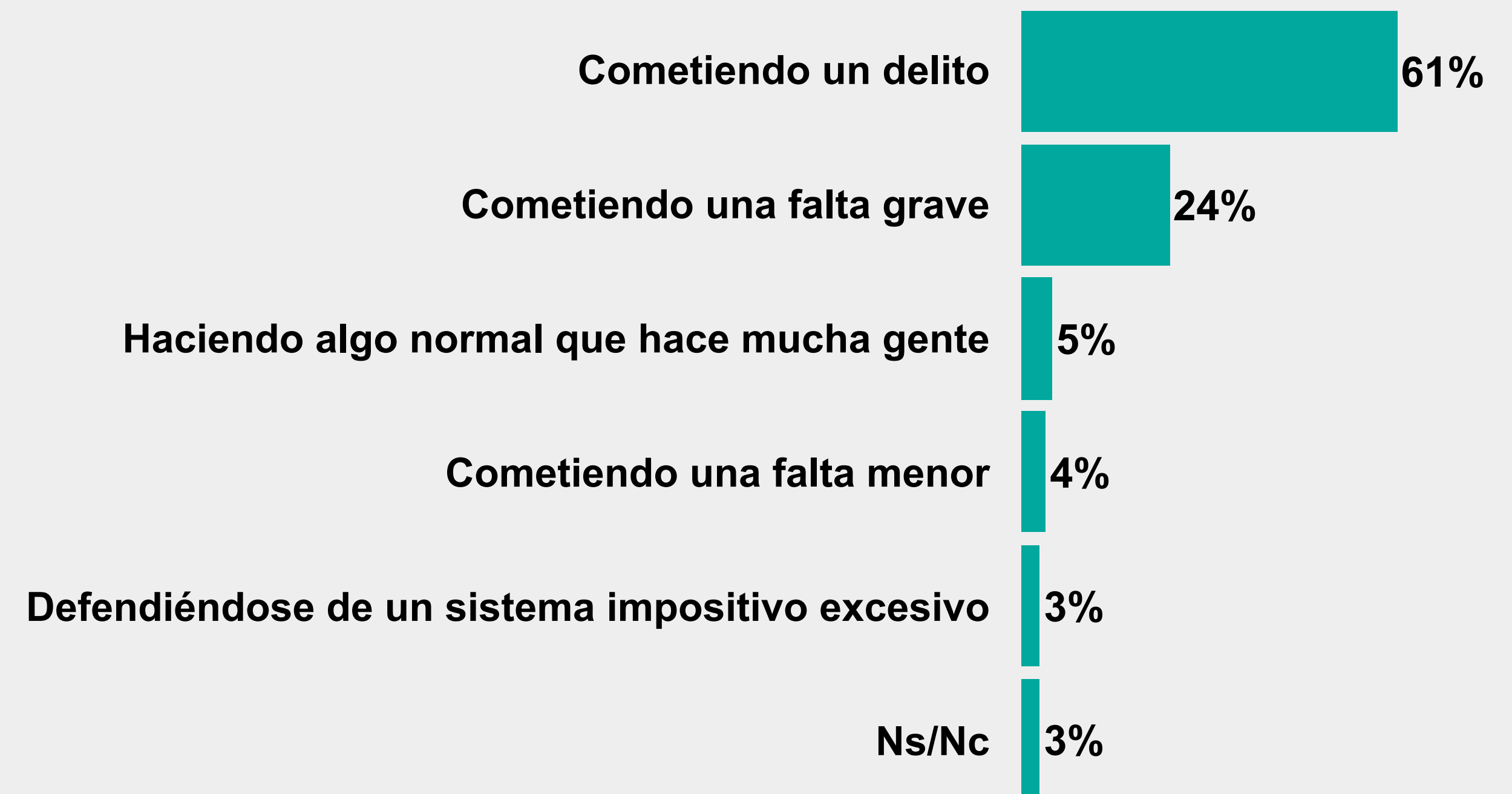
Evasión impositiva

Cuando ... evita pagar impuestos, usted considera que está:

Cuando una persona evita pagar impuestos, usted considera que está:



Cuando un funcionario público evita pagar impuestos, usted considera que está:



Evación impositiva (las personas)

Cuando una persona evita pagar impuestos, usted considera que está:

	TOTAL	Alto	Medio	Bajo	Javier Milei - La Libertad Avanza	Sergio Massa - Unión por la Patria	Patricia Bullrich - Juntos por el Cambio	Myriam Bregman - FIT	Juan Schiaretti - Hacemos por Nuestro País	En blanco / Nulo	No fui a votar
Cometiendo un delito	33%	38%	34%	31%	25%	42%	33%	44%	28%	38%	31%
Defendiéndose de un sistema impositivo excesivo	23%	26%	23%	21%	27%	16%	29%	19%	35%	15%	22%
Cometiendo una falta grave	21%	21%	21%	21%	22%	22%	23%	17%	8%	21%	17%
Haciendo algo normal que hace mucha gente	11%	7%	10%	13%	13%	9%	7%	5%	13%	12%	13%
Cometiendo una falta menor	8%	5%	8%	9%	8%	7%	5%	13%	6%	4%	12%
Ns/Nc	5%	4%	4%	6%	5%	4%	3%	2%	10%	9%	5%

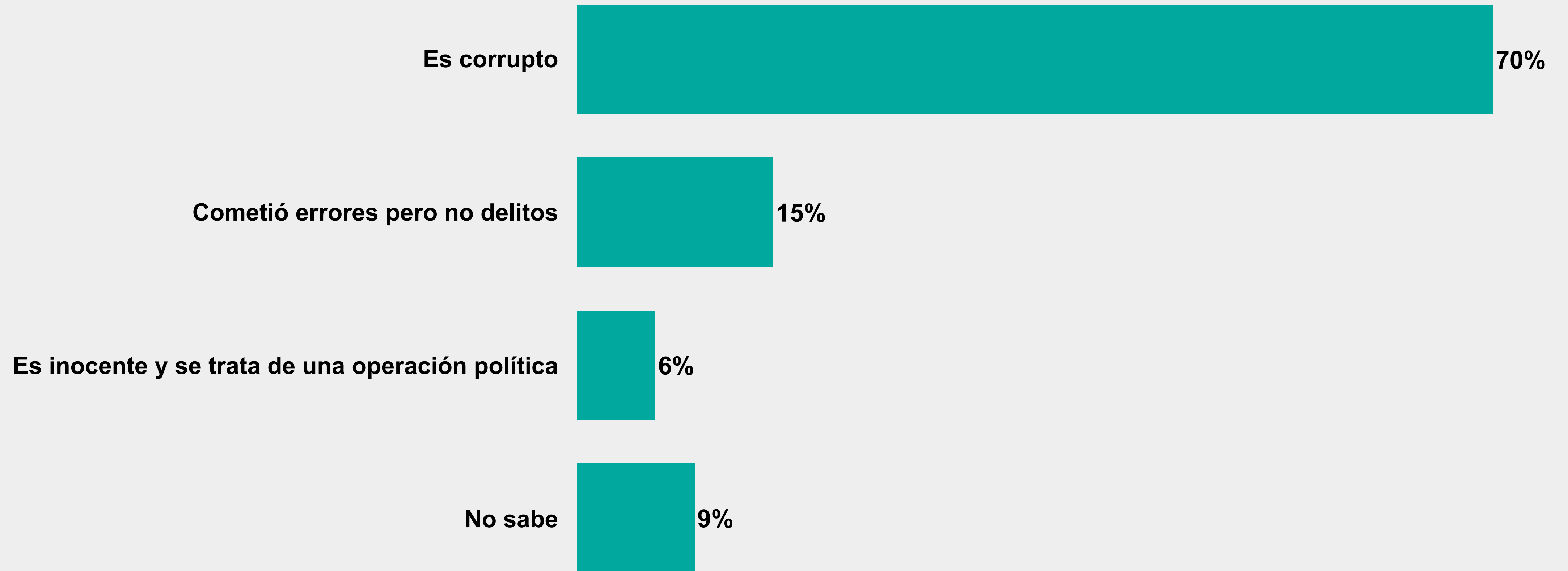
Evación impositiva (un funcionario público)

Y cuando un funcionario público evita pagar impuestos, usted considera que está:

	TOTAL	Alto	Medio	Bajo	Javier Milei - La Libertad Avanza	Sergio Massa - Unión por la Patria	Patricia Bullrich - Juntos por el Cambio	Myriam Bregman - FIT	Juan Schiaretti - Hacemos por Nuestro País	En blanco / Nulo	No fui a votar
Cometiendo un delito	61%	67%	60%	58%	49%	72%	69%	73%	49%	61%	58%
Cometiendo una falta grave	24%	19%	26%	25%	28%	20%	21%	21%	21%	17%	30%
Haciendo algo normal que hace mucha gente	5%	4%	4%	6%	7%	2%	4%	2%	11%	12%	3%
Cometiendo una falta menor	3%	2%	4%	4%	6%	2%	2%	0%	5%	2%	3%
Defendiéndose de un sistema impositivo excesivo	3%	5%	4%	2%	7%	1%	3%	1%	4%	0%	1%
Ns/Nc	3%	3%	2%	5%	3%	3%	1%	2%	10%	7%	4%

Las denuncias contra Manuel Adorni

Respecto a las denuncias contra de Manuel Adorni, usted cree que:



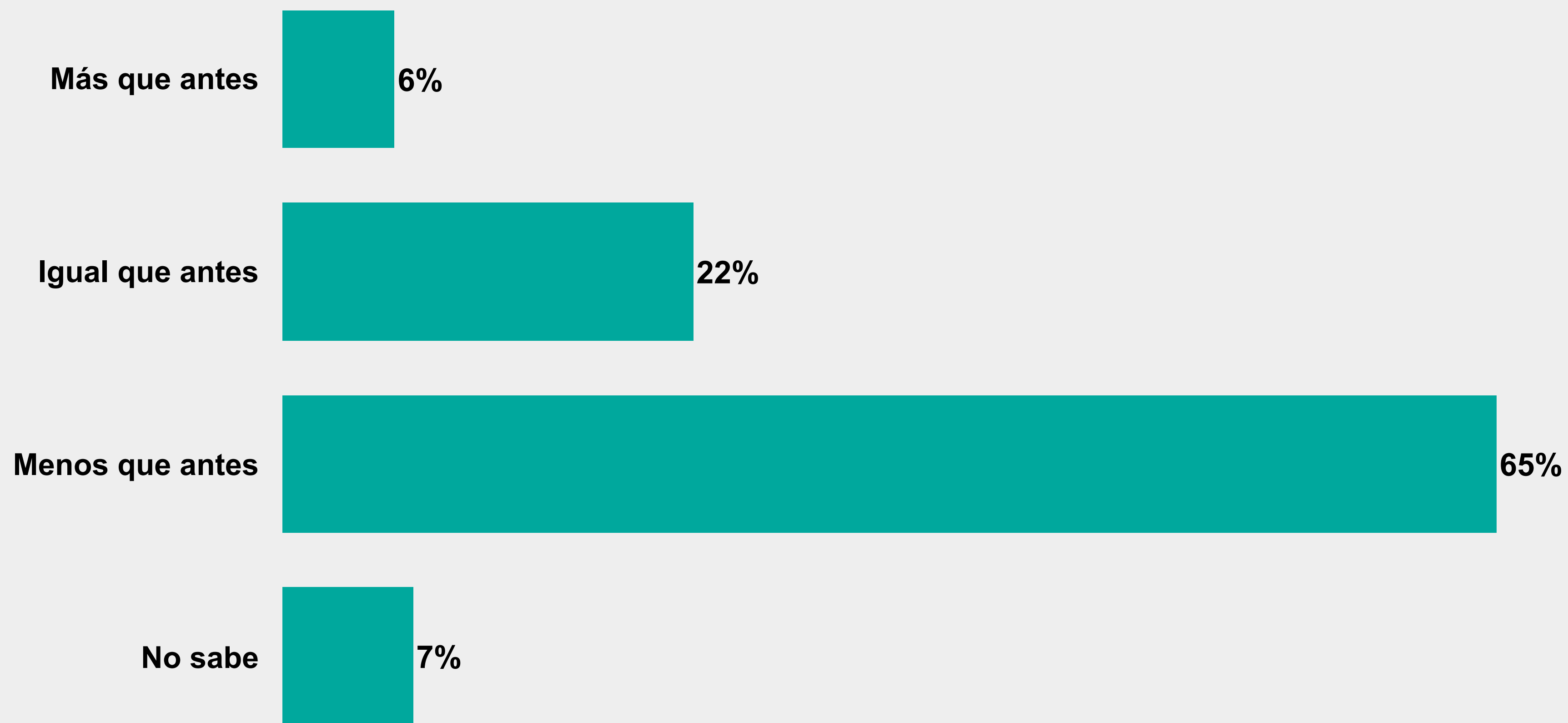
El caso Adorni

Respecto a las denuncias contra Manuel Adorni, usted cree que:

	TOTAL	Alto	Medio	Bajo	Javier Milei - La Libertad Avanza	Sergio Massa - Unión por la Patria	Patricia Bullrich - Juntos por el Cambio	Myriam Bregman - FIT	Juan Schiaretti - Hacemos por Nuestro País	En blanco / Nulo	No fui a votar
Es corrupto	70%	79%	70%	66%	44%	93%	78%	95%	72%	71%	74%
Cometió errores pero no delitos	15%	13%	17%	15%	29%	2%	17%	0%	22%	7%	13%
Es inocente y se trata de una operación política	6%	3%	5%	8%	15%	0%	2%	0%	0%	0%	2%
No sabe	9%	6%	7%	11%	12%	5%	3%	5%	6%	22%	11%

Las denuncias contra Manuel Adorni

Las denuncias contra Manuel Adorni y sus explicaciones hacen que usted confíe en el Gobierno de Milei...



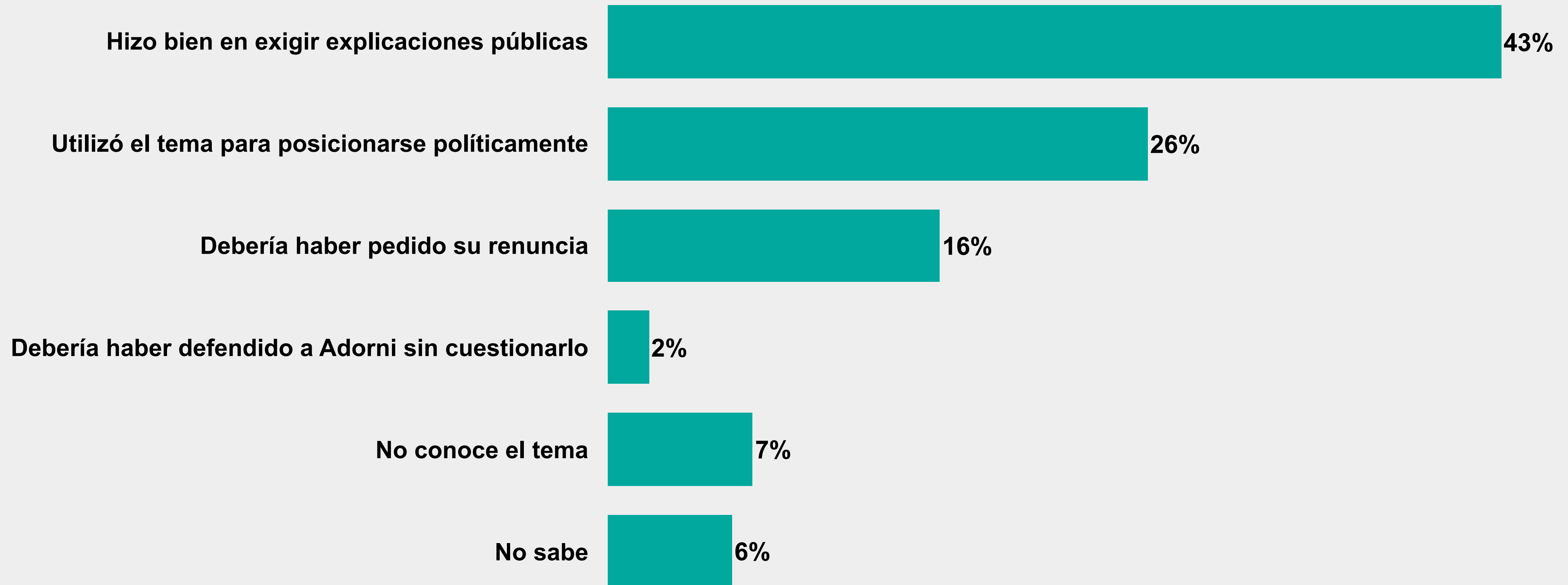
El caso Adorni

Las denuncias contra Manuel Adorni y sus explicaciones hacen que usted confíe en el Gobierno de Milei...

	TOTAL	Alto	Medio	Bajo	Javier Milei - La Libertad Avanza	Sergio Massa - Unión por la Patria	Patricia Bullrich - Juntos por el Cambio	Myriam Bregman - FIT	Juan Schiaretti - Hacemos por Nuestro País	En blanco / Nulo	No fui a votar
Más que antes	6%	4%	5%	8%	13%	2%	5%	0%	6%	0%	3%
Igual que antes	22%	23%	23%	21%	42%	6%	18%	4%	13%	11%	17%
Menos que antes	65%	70%	66%	61%	39%	87%	72%	96%	69%	64%	70%
No sabe	7%	3%	6%	10%	7%	6%	4%	0%	12%	26%	10%

Patricia Bullrich sobre el caso Manuel Adorni

Respecto de la actitud de Patricia Bullrich frente al caso Manuel Adorni, usted cree que:



El caso Adorni

Respecto de la actitud de Patricia Bullrich frente al caso Manuel Adorni, usted cree que:

	TOTAL	Alto	Medio	Bajo	Javier Milei - La Libertad Avanza	Sergio Massa - Unión por la Patria	Patricia Bullrich - Juntos por el Cambio	Myriam Bregman - FIT	Juan Schiaretti - Hacemos por Nuestro País	En blanco / Nulo	No fui a votar
Hizo bien en exigir explicaciones públicas	43%	48%	42%	41%	60%	22%	72%	15%	36%	26%	30%
Utilizó el tema para posicionarse políticamente	27%	29%	31%	21%	10%	48%	8%	52%	29%	19%	31%
Debería haber pedido su renuncia	16%	11%	14%	19%	10%	21%	15%	22%	21%	14%	20%
Debería haber defendido a Adorni sin cuestionarlo	2%	1%	2%	2%	5%	0%	1%	1%	0%	0%	0%
No conoce el tema	7%	6%	6%	8%	9%	4%	2%	6%	8%	28%	9%
No sabe	6%	4%	4%	8%	6%	5%	2%	3%	5%	13%	9%

equipo_mide