

**TRANSPARENCIA FISCAL
MUNICIPAL**

– PROVINCIA DE BUENOS AIRES –

Informe N.º 27

**Dirección de Estudios
Municipales**

Noviembre de 2025

INDICE

1.	INTRODUCCIÓN.....	3
2.	AGRUPAMIENTO Y RESULTADOS DESTACADOS	3
3.	METODOLOGÍA Y MARCO NORMATIVO	6
4.	RESULTADOS OBTENIDOS	8
	Fácil acceso páginas oficiales exponen sus cuentas públicas	8
	• Presupuesto 2025	9
	• Situación Económico Financiera.....	9
	• Ejecución presupuestaria trimestral (recursos y gastos)	11
	• Gastos por Finalidad y Función	11
	• Deuda pública municipal	12
5.	ANEXO NORMATIVO Y METODOLOGICO DE REFERENCIA.....	19
	Metodológico	21
	Sitios webs relevados.....	25

1. INTRODUCCIÓN

En el marco del creciente interés por la transparencia y difusión de las cuentas públicas, y en línea con los trabajos que se vienen realizando desde la Filial de la Provincia de Buenos Aires de la Asociación Argentina de Presupuesto y Administración Financiera (ASAP), se presenta un nuevo relevamiento y evaluación de la información fiscal y presupuestaria publicada por los 135 municipios bonaerenses.

El presente documento toma como referencia la visibilidad y disponibilidad de los presupuestos y su ejecución en las respectivas páginas web oficiales de cada municipalidad, en este caso para el tercer trimestre del ejercicio 2025.

El fácil acceso de la ciudadanía a esta información presupuestaria, económico financiera y de desempeño fiscal municipal, hace a la política de transparencia que debe guiar el accionar de los Estados locales y constituye asimismo un insumo para la toma de decisiones de los diversos actores de la comunidad en el marco de una democracia representativa.

2. AGRUPAMIENTO Y RESULTADOS DESTACADOS

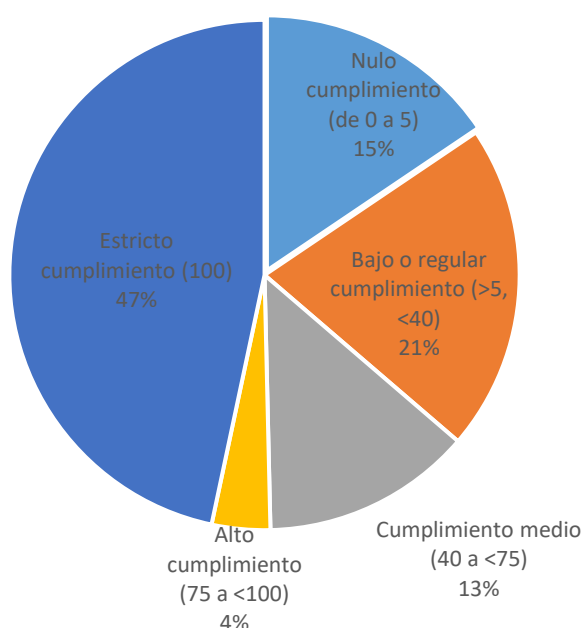
De acuerdo a la información relevada¹, se procedió a clasificar a los municipios en cinco grupos:

- a) los de cumplimiento estricto en la presentación y divulgación de las cuentas públicas (100 puntos);
- b) los de alto cumplimiento en la presentación y divulgación de las cuentas públicas (75 a <100 puntos);
- c) los de cumplimiento medio en la presentación y divulgación de las cuentas públicas (40 a <75 puntos);
- d) los de bajo o regular cumplimiento en la presentación y divulgación de las cuentas públicas (de 0 a <40 puntos);
- e) los de nulo cumplimiento en la presentación y divulgación de las cuentas públicas (de 0 a 5 puntos).

¹ Los Resultados expuestos corresponden al relevamiento efectuado en la ventana temporal que va del 1 al 8 de noviembre de 2025, pudiendo existir diferencias con los datos actualmente publicados, atento la dinámica que los mismos tienen y la posibilidad que los municipios hayan actualizado sus páginas web o portales de información con posterioridad al momento del relevamiento

De acuerdo con el estudio realizado, 63 municipios, es decir, casi el 47 % del total, alcanzan el puntaje ideal, registrando un cumplimiento estricto. Por otro lado, cinco municipios obtienen un nivel mayor o igual a los 75 puntos obteniendo un nivel alto de visualización en el índice de transparencia propuesto en el presente informe. Respecto al resto de los municipios, 18 son los distritos que se ubican en un nivel medio; mientras que 28 exponen un cumplimiento bajo o regular y los restantes 21 bajo o nulo.

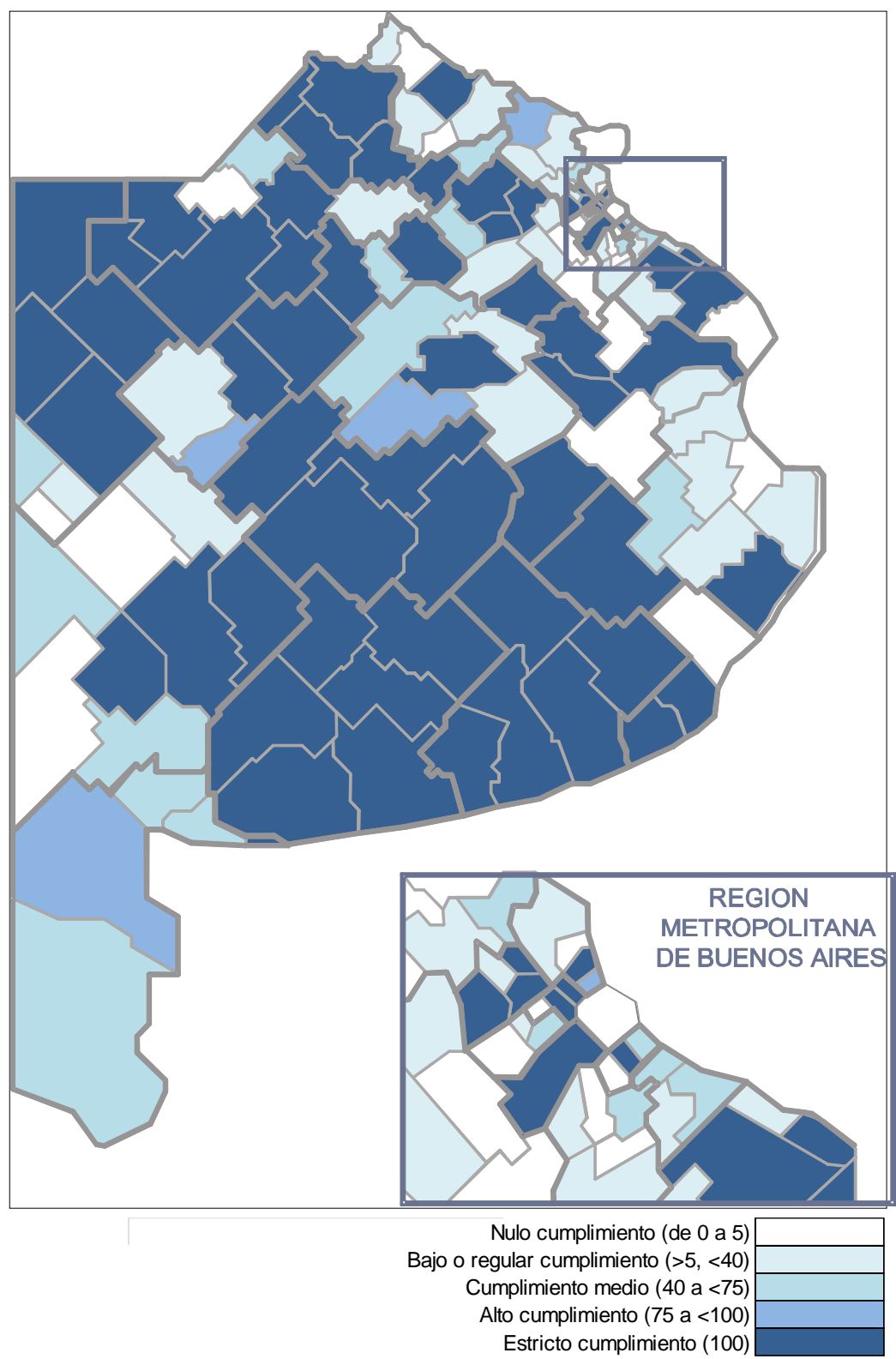
Gráfico 1
Índice de Transparencia
 -Porcentaje de municipios según grupos-



Fuente: Elaboración propia – publicaciones web oficiales municipios PBA.

En consecuencia y dado que el 36% de los municipios de la Provincia de Buenos Aires muestran índices de transparencia de nivel bajo-regular o nulo, cabe concluir que aún se requiere un intenso esfuerzo por parte de las jurisdicciones municipales para cumplimentar las disposiciones de la normativa de la Ley de Responsabilidad Fiscal, utilizada como referencia en el presente informe de lo que se considera saludables prácticas de gestión.

Mapa de Transparencia Fiscal Municipal al 8 de noviembre de 2025



3. METODOLOGÍA Y MARCO NORMATIVO

La ASAP, a través de su filial Provincia de Buenos Aires, realiza semestralmente, al finalizar los meses de abril y de octubre, un monitoreo y verificación en sitios web oficiales de los municipios bonaerenses, de la divulgación que realizan dichas jurisdicciones de sus cuentas públicas, así como del fácil acceso a tales datos, y por lo tanto de la facilitación del seguimiento y evaluación de la información fiscal y presupuestaria.

A esos efectos y con el objetivo de poder realizar una comparación y trazabilidad entre las jurisdicciones municipales, ASAP construyó **el Índice de Transparencia (I.T.)** a través del cual se ponderan diferentes tipos de información relevada en cada portal.

Cabe consignar que sin perjuicio de la suspensión normativa de varios preceptos establecidos en el marco legal de Responsabilidad Fiscal Municipal (Ley 13295) y, más aún, de la falta de efecto exigible del mismo sobre aquellos municipios que no han adherido (y que en consecuencia no están obligados a publicar la totalidad de la información dispuesta por ese marco), la metodología del presente relevamiento toma como base de referencia aquellas disposiciones, entendiendo que guardan saludable relación con las mejores prácticas de gestión gubernamental y posibilitan el control ciudadano (Ver Anexo Normativo y Metodológico de referencia).

El detalle de dicha ponderación se presenta en el siguiente cuadro y para mayor claridad se expone en el Anexo.

Cuadro 1

Ponderadores para la construcción del índice

Puntaje a asignar

Concepto	Presupuesto 2025	Presupuesto incompleto 2025
----------	------------------	-----------------------------

Presupuesto	30	20
-------------	----	----

Información al	31/09/2025	30/06/2025	31/03/2025	
Rezago	Hasta un mes	Hasta 3 meses	Hasta 6 meses	Mayor a 6 meses

Situación Económica Financiera Trimestral	35 (1)	25 (2)	15	0
Ejecución Presupuestaria (Gastos y Recursos) Trimestral	10 (3)	5 (4)	3	0
Ejecución de gastos según finalidad y Función	10 (3)	5 (4)	3	0
Stock de deuda pública (Actualización trimestral)	10 (3)	5 (4)	3	0

Nota: para mayor detalle ver Anexo Normativo y Metodológico.

(1) se asignan 30 puntos a la SEF incompleta

(2) se asignan 15 puntos a la SEF incompleta con hasta 3 meses de rezago

(3) se asignan 8 puntos si la información es incompleta

(4) se asignan 3 puntos si la información es incompleta

	Si	No
Facilidad de acceso a sitio Web	5	0

Máximo alcanzable	100
-------------------	-----

4. RESULTADOS OBTENIDOS

A continuación, se procede a detallar el resultado de lo relevado al 8 de noviembre de 2025

Fácil acceso de sus cuentas públicas en páginas oficiales

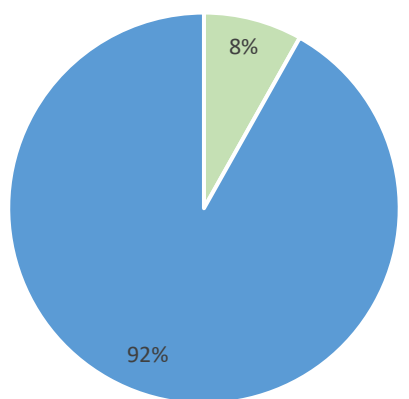
Se constata que 124 municipios (92% del total de los municipios de la Provincia) presentan un fácil acceso a la información presupuestaria y/o financiera en sus páginas web oficiales. En general, se caracterizan por privilegiar el acceso a la exposición de sus cuentas públicas a través de enlaces con denominaciones tales como: “Transparencia”, “Gobierno Abierto”, “Informes Financieros”, “Hacienda”, “Rendición de Cuentas” o “Presupuesto”, de manera visible para la ciudadanía.

Otros 11 municipios (el 8 % restante) no exponen sus cuentas públicas de manera accesible o bien directamente omiten publicar la información fiscal y/o presupuestaria requerida.

Gráfico 2

Accesibilidad web a la exposición de cuentas públicas

-En Porcentaje-



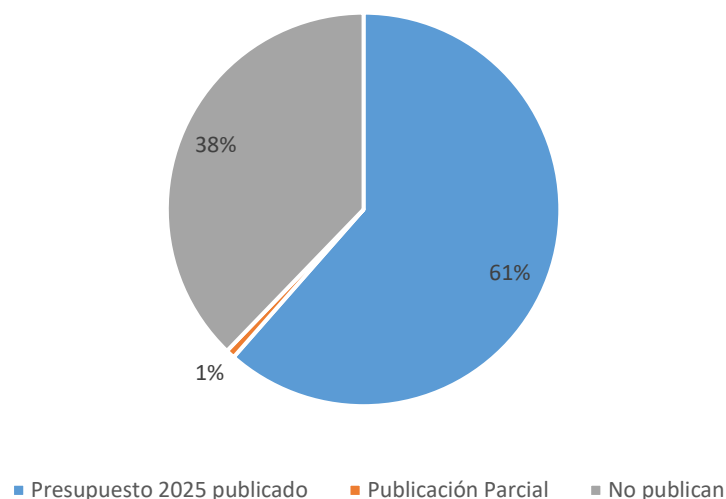
■ Fácil acceso ■ Acceso confuso o nulo

Fuente: elaboración propia – publicaciones web oficiales municipios PBA.

- **Presupuesto 2025**

Son 83 los municipios bonaerenses que publican, a la fecha del presente relevamiento, el presupuesto del ejercicio corriente con la apertura tanto del cálculo de recursos, como del presupuesto de gastos, mientras que uno lo hace en forma parcial, exponiendo solo información de gastos los 51 municipios restantes no exhiben en sus sitios web información alguna del presupuesto vigente.

Gráfico 3
Publicación del Presupuesto 2025
-En Porcentaje-



Fuente: Elaboración propia – publicaciones web oficiales municipios PBA

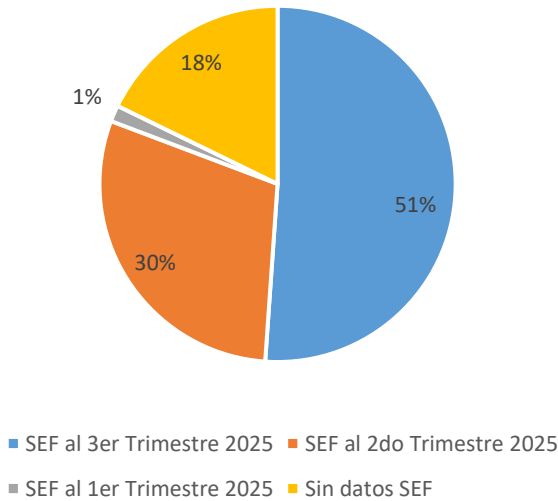
- **Situación Económico Financiera**

La publicación de la situación económico financiera (SEF) expone, entre otras, la información correspondiente a la evolución del percibido de recursos, el devengamiento de gastos por objeto y por programa y una síntesis del esquema Ahorro-Inversión-Financiamiento.

La Ley Orgánica de las Municipalidades (Decreto-Ley 6769/58) establece en su artículo N°165 que corresponde al ejecutivo municipal la publicación semestral de una reseña de la situación económica-financiera de la Municipalidad y de sus programas de servicios; unidades de servicios prestados, costos y recursos con los que se financiaron. Por su parte el Honorable Tribunal de Cuentas provincial estableció que dicha publicación debe contemplar la página web oficial.

De acuerdo con lo relevado 69 gobiernos locales exhiben esta información con datos al tercer trimestre de 2025. Otros 40 municipios muestran como último dato la SEF la ejecución del segundo trimestre 2025 y 2 municipios lo hacen al 31 de marzo de 2025. Son 24 los municipios que no cumplieron con el compromiso de publicar en su web la SEF.

Gráfico 4
Publicación Situación Económico Financiera
-En Porcentaje-

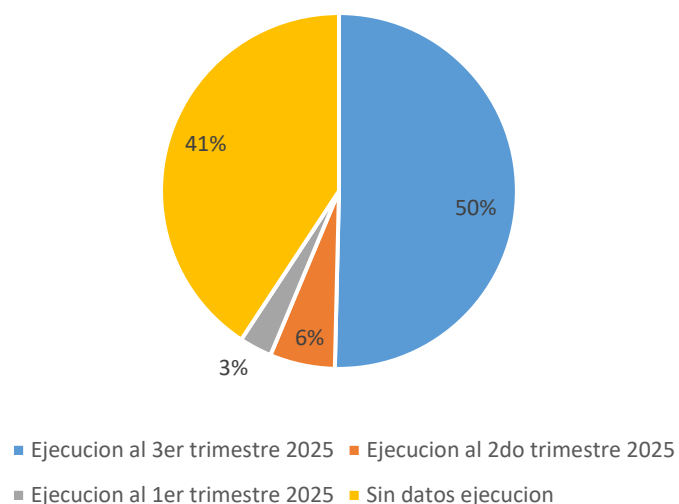


Fuente: Elaboración propia – publicaciones web oficiales municipios PBA.

- **Ejecución presupuestaria trimestral (recursos y gastos)**

Se verifica que 68 distritos divulgan sin rezagos la información trimestral de su ejecución presupuestaria, mientras que 8 municipios lo hacen con un rezago de un trimestre; y 4 municipios mantienen publicaciones con un semestre de rezago. Por su parte 55 municipios no publicaron la ejecución de sus recursos y gastos.

Gráfico 5
Publicación - Ejecución presupuestaria trimestral
 -En Porcentaje-



Fuente: Elaboración propia – publicaciones web oficiales municipios PBA

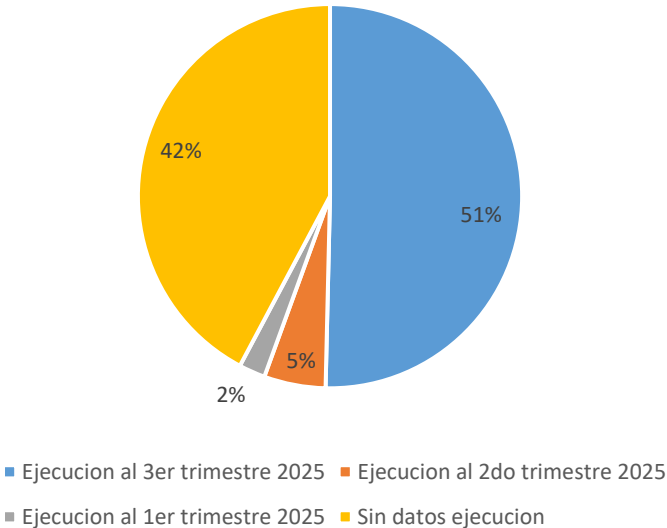
- **Gastos por Finalidad y Función**

La ejecución de los gastos por finalidad y función permite abordar el gasto público municipal según la naturaleza de los servicios que se brindan a la comunidad, identificando el objetivo primario de una determinada política presupuestaria. Es decir, permite determinar los objetivos generales y los medios a través de los cuales se estiman alcanzar éstos.

Son 68 los municipios que visibilizan la ejecución trimestral de sus gastos según finalidad y función al tercer trimestre 2025, 7 lo hacen al segundo trimestre de 2025 y 3 con 6 meses de rezago.

Por el contrario 57 municipios, no brindan esta información en sus sitios web oficiales.

Gráfico 6
Publicación – Gastos por Finalidad y Función
-En Porcentajes-

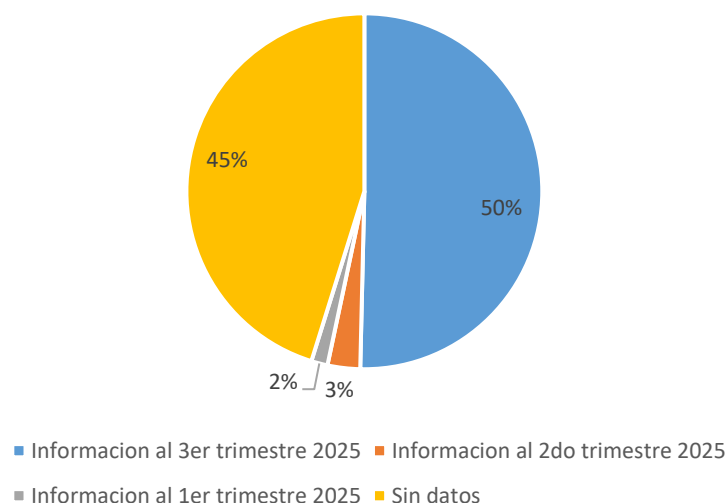


Fuente: Elaboración propia – publicaciones web oficiales municipios PBA.

- **Deuda pública municipal**

La información acerca del stock de deuda pública y sus perfiles de vencimientos al cabo del tercer trimestre de 2025, es publicada por 68 distritos, mientras que son 61 los municipios que no exhiben información sobre el endeudamiento y 6 municipios lo realizan con rezagos superiores.

Gráfico 7
Publicación - Stock de deuda y perfiles de vencimientos
 -En Porcentaje-



Fuente: Elaboración propia – publicaciones web oficiales municipios PBA

ÍNDICE DE TRANSPARENCIA FISCAL MUNICIPAL - RESULTADOS

Los municipios se agrupan según la totalidad de puntos obtenidos en las siguientes categorías: **-Estricto cumplimiento**

Son 63 los municipios que presentan cumplimiento estricto, según el standard establecido alcanzando todos ellos los 100 puntos. Ellos son:

Cuadro 2
Municipios del grupo a) Cumplimiento Estricto

Municipio	Índice	Municipio	índice
Adolfo Gonzales Chaves	100	Lincoln	100
Ayacucho	100	Lobería	100
Azul	100	Lobos	100
Balcarce	100	Luján	100
Benito Juárez	100	Magdalena	100
Berisso	100	Malvinas Argentinas	100
Bolívar	100	Mercedes	100
Bragado	100	Monte Hermoso	100
Carlos Casares	100	Moreno	100
Carlos Tejedor	100	Necochea	100
Carmen de Areco	100	Nueve de Julio	100

Chascomús	100	Olavarría	100
Chivilcoy	100	Pergamino	100
Colón	100	Pinamar	100
Coronel Dorrego	100	Rauch	100
Coronel Pringles	100	Rivadavia	100
Coronel Suárez	100	Rojas	100
Florentino Ameghino	100	Saavedra	100
General Alvarado	100	Saladillo	100
General Belgrano	100	Salto	100
General La Madrid	100	San Andrés de Giles	100
General Madariaga	100	San Cayetano	100
General Pinto	100	San Isidro	100
General Pueyrredón	100	San Miguel	100
General San Martín	100	San Miguel del Monte	100
General Viamonte	100	San Pedro	100
General Villegas	100	Tandil	100
Junín	100	Tapalqué	100
La Matanza	100	Trenque Lauquen	100
La Plata	100	Tres Arroyos	100
Lanús	100	Tres de Febrero	100
Laprida	100		

Fuente: Elaboración propia – publicaciones web oficiales municipios PBA.

- Alto Cumplimiento

Este grupo está integrado por los siguientes 5 municipios:

Cuadro 3

Municipios del grupo a) Alto cumplimiento

Municipio	Índice
General Alvear	75
Hipólito Yrigoyen	75
Vicente López	75
Villarino	75
Zárate	90

- Cumplimiento medio

Son 18 los municipios que muestran un menor nivel de información publicada, así como de cumplimiento de los plazos requeridos, aunque en líneas generales presentan el Presupuesto 2025 y la Situación Económico-Financiera a septiembre de 2025.

Cuadro 4

Municipios del grupo b) Cumplimiento medio

Municipio	Índice	Municipio	Índice
Adolfo Alsina	70	General Guido	70
Alberti	59	Morón	45
Almirante Brown	70	Patagones	65
Avellaneda	60	Pellegrini	70
Bahía Blanca	69	Quilmes	60
Berazategui	60	San Antonio de Areco	60
Coronel de Marina Leonardo Rosales	70	Suipacha	70
Escobar	60	Tornquist	60
General Arenales	41	Veinticinco de Mayo	70

Fuente: Elaboración propia – publicaciones web oficiales municipios PBA.

-Bajo o regular cumplimiento

Este grupo, está conformado por 28 municipios que publicaron sólo su situación económico financiera con rezago de más de un trimestre, o bien alguna referencia al Presupuesto 2025 y que, generalmente, han facilitado el acceso a la ciudadanía a dicha información en sus sitios web.

Es decir, tienen en común la particularidad de un cumplimiento insuficiente de las pautas de referencia en cuanto a la exposición de la información y los plazos establecidos.

Cuadro 5

Municipios del grupo c) Bajo o regular cumplimiento

Municipio	Índice	Municipio	Índice
Arrecifes	30	General Rodríguez	30
Baradero	35	Ituzaingó	30
Brandsen	30	José C. Paz	30
Campana	30	Las Flores	30
Castelli	30	Lezama	35
Chacabuco	30	Maipú	30
Daireaux	30	Navarro	30
Dolores	30	Pehuajó	30
Ensenada	30	Pilar	30
Exaltación de la Cruz	35	Roque Pérez	30

Ezeiza	30	San Nicolás	30
Florencio Varela	30	San Vicente	30
General Las Heras	30	Tigre	38
General Lavalle	30	Tres Lomas	30

Fuente: Elaboración propia – publicaciones web oficiales municipios PBA.

-Nula exposición de datos

El último grupo se compone de 21 municipios que, a la fecha del relevamiento, se encuentran en situación de incumplimiento por no haber generado ningún tipo de difusión de las cuentas públicas vía web, o bien que la publicada se encuentra totalmente desactualizada.

Cuadro 6

Municipios del grupo d) Nula exposición de datos

Municipio	Índice	Municipio	Índice
Cañuelas	0	Merlo	5
Capitán Sarmiento	5	Pila	0
Esteban Echeverría	0	Presidente	
General Paz	5	Perón	0
Guaminí	0	Puan	0
Hurlingham	5	Punta Indio	5
La Costa	0	Ramallo	0
Leandro N. Alem	5	Salliqueló	5
Lomas de Zamora	0	San Fernando	5
Mar Chiquita	5	Tordillo	5
Marcos Paz	0	Villa Gesell	0

Fuente: elaboración propia – publicaciones web oficiales municipios PBA.

CONCLUSIONES

Como se observa, son 68 los municipios que alcanzaron un nivel estricto o alto en el índice de transparencia, número que supera al verificado en el anterior informe de TFM cuando resultaron ser 57.

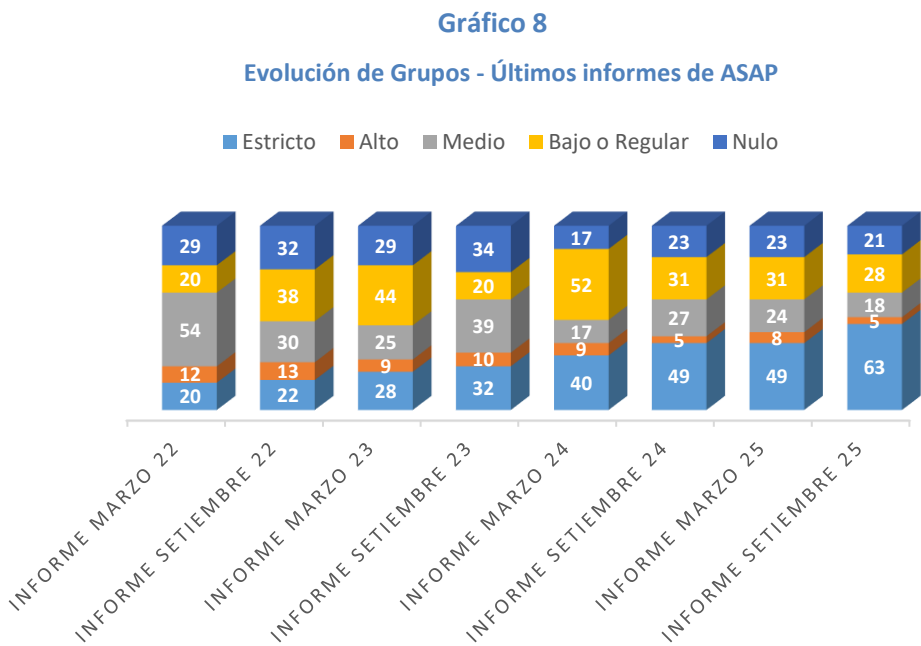
A su vez 18 distritos llegan al nivel medio de información publicada y 28 a un nivel bajo o regular. Un total de 21 distritos se ubicaron en el rango de nivel nulo en cuanto a

publicación de la información presupuestaria y de ejecución relevada, casi igual cantidad que en el informe correspondiente a marzo de 2025.

Si bien se evidencia un aumento de aquellos municipios que cumplen un nivel estricto de transparencia, aún permanece alta la cantidad que tienen un índice de transparencia bajo-regular o nulo (36%).

No obstante, a lo largo del tiempo se ha ido verificando una evolución positiva en la disposición de los distritos para publicar sus datos fiscales, la cual queda expuesta tanto en el Gráfico 8 como en el Cuadro 2, donde 63 jurisdicciones han cumplimentado estrictamente lo requerido por la metodología establecida para su medición en claro contraste con los apenas 2 municipios que lo hicieron en el año 2019, según lo registrado en el 1er informe de TFM de dicho año. Se destaca en este relevamiento en comparación con el anterior una redistribución dentro de las categorías consideradas verificando una mejora en 27 jurisdicciones (cuadro 7).

En un óptimo de 13.500 puntos de transparencia para el conjunto de municipios de la Provincia de Buenos Aires en esta medición alcanza casi el 65 % de esos puntos.



Fuente: Elaboración propia – publicaciones web oficiales municipios PBA.

Cuadro 7

Municipios con mejoras en el I.T., respecto al informe anterior

Municipio	sept-25	mar-25	Diferencia	Municipio	sept-25	mar-25	Diferencia
Bolívar	100	70	30	Patagones	65	25	40
Carmen de Areco	100	90	10	Pergamino	100	5	95
Castelli	30	0	30	Pilar	30	0	30
Colón	100	65	35	Quilmes	60	30	30
General Alvear	75	30	45	Rauch	100	70	30
General Arenales	41	35	6	Salto	100	60	40
General Guido	70	60	10	San Antonio de Areco	60	30	30
General La Madrid	100	30	70	San Miguel	100	65	35
General Villegas	100	90	10	San Nicolás	30	0	30
Lobos	100	70	30	San Pedro	100	70	30
Magdalena	100	45	55	Suipacha	70	30	40
Monte Hermoso	100	80	20	Tapalqué	100	70	30
Moreno	100	90	10	Zárate	90	30	60
Navarro	30	5	25				

5. ANEXO NORMATIVO Y METODOLOGICO DE REFERENCIA

Normativo

- Ley Orgánica Municipal N° 6769, Art 165 inc. 6 *“Publicar semestralmente (...), una reseña de la situación económica-financiera de la Municipalidad y de sus programas de servicios; unidades de servicios prestados, costos y recursos con los que se financiaron, y anualmente, la Memoria General, (...)”*.
- Resolución Honorable Tribunal de Cuentas N° 691/07, Art. 6.
- Resolución Honorable Tribunal de Cuentas N° 1/12.
- RESPONSABILIDAD FISCAL: Ley N° 13.295, Art. 3: Presentación de Presupuestos; Art 4: Publicación en página web. En la actualidad, más de un centenar de distritos bonaerenses se encuentran adheridos a ese régimen, hoy parcialmente suspendido.

A efectos del presente análisis oficia de disparador de la información a relevar:

- ✓ El artículo 3° determina que dentro de los treinta (30) días posteriores a que el Gobierno Provincial presente el marco macrofiscal para el ejercicio siguiente (resultado primario y financiero, proyección de recursos, etc.), para lo cual cuenta con hasta treinta (30) días después de presentado el presupuesto provincial, los municipios deberán elevar sus proyectos de Presupuestos para el próximo ejercicio, junto con proyecciones de los Presupuestos Plurianuales para el trienio siguiente².
- ✓ El artículo 4° fija plazos de publicación de la información fiscal municipal:

- a. publicará en su página web el Presupuesto, una vez aprobado, o en su defecto, el Presupuesto Prorrogado, hasta tanto se apruebe, y las proyecciones plurianuales.
- b. con un rezago de un trimestre, difundirá información trimestral de la ejecución presupuestaria, del gasto clasificado según finalidad y función (base devengado), el stock de deuda, incluida la flotante, y del pago de servicios de la deuda.

² La Constitución de la Provincia de Buenos Aires establece como fecha límite para la presentación del Presupuesto el 31 de agosto. Pese a ello y como el Gobierno Nacional es quien establece los parámetros macrofiscales, y recién eleva su presupuesto el 15 de septiembre; en general la Provincia espera contar con esos datos para poder efectuar las proyecciones del año siguiente.

En los últimos ejercicios, los presupuestos fueron girados a la Legislatura Provincial a finales de octubre, por ende y siguiendo con estos plazos, los municipios estarían remitiendo los suyos a los Concejos Deliberantes, aproximadamente a fines de cada año.

Sin embargo, en el Decreto-Ley 6769/58, Orgánica de las Municipalidades, en su artículo 109 establece que corresponde al Departamento Ejecutivo proyectar las ordenanzas impositivas y el presupuesto de gastos y recursos, debiendo remitirlo al Concejo con anterioridad al 31 de octubre de cada año.

Metodológico

- 30 puntos si está publicado el Presupuesto del ejercicio corriente (así sea Presupuesto prorrogado). En los casos en que el mismo se publica de manera incompleta o bien se publica la ordenanza fiscal e impositiva, se otorgan 20 puntos.
- 35 puntos por la publicación de la Situación Económico-Financiera trimestral con un mes de rezago como máximo. En caso de que la publicación sea incompleta o no abarque el periodo acumulado referido, se asignan 30 puntos. Con 3 meses de rezago, se otorgan 25 puntos (15 puntos incompleta). Para los casos donde el atraso informativo alcance un semestre se asignan 15 puntos, y si es mayor a ese período o en caso de estar incompleta, no se reciben puntos.
- 10 puntos por la publicación de la ejecución presupuestaria trimestral (gastos base devengado y recursos base percibidos) con un mes de rezago como máximo; 8 puntos si se presenta incompleta. Se otorgan 5 puntos (3 puntos en caso de estar incompleta) si el rezago es de 3 meses. Para los casos donde el atraso informativo alcance un semestre se asignan 3 puntos, y si es mayor a ese período o en caso de estar incompleta, no se reciben puntos.
- 10 puntos por la publicación de la ejecución trimestral de Gastos clasificados según – Finalidad y Función (base devengado) con un mes de rezago como máximo; 8 puntos si se presenta incompleta. Se otorgan 5 puntos (3 puntos en caso de estar incompleta) si el rezago es de 3 meses. Para los casos donde el atraso informativo alcance un semestre se asignan 3 puntos, y si es mayor a ese período o en caso de estar incompleta, no se reciben puntos.
- 10 puntos por la publicación trimestral del Stock de Deuda pública y sus perfiles de vencimientos, incluida la flotante, y del pago de servicios de la deuda con un mes de rezago como máximo; 8 puntos si se presenta incompleta. Se otorgan 5 puntos (3 puntos en caso de estar incompleta) si el rezago es de 3 meses. Para los casos donde el atraso informativo alcance un semestre se asignan 3 puntos, y si es mayor a ese período o en caso de estar incompleta, no se reciben puntos.
- 5 puntos por premio a la transparencia. Se pondera que la publicación web sea de fácil acceso para el ciudadano, valorando, por ejemplo, la presencia de links de información presupuestaria, económica y financiera y/o de Transparencia (o Gobierno Abierto o Datos Abiertos o Rendición de Cuentas) en la entrada inicial a la página web oficial.

Estricto cumplimiento

Municipio	Transparencia	Presupuesto	Sit. Ec. Fciera	Ejec trimestral	Gastos Fin Func	Deuda	Indice
Adolfo Gonzales Chaves	5	30	35	10	10	10	100
Ayacucho	5	30	35	10	10	10	100
Azul	5	30	35	10	10	10	100
Balcarce	5	30	35	10	10	10	100
Benito Juárez	5	30	35	10	10	10	100
Berisso	5	30	35	10	10	10	100
Bolívar	5	30	35	10	10	10	100
Bragado	5	30	35	10	10	10	100
Carlos Casares	5	30	35	10	10	10	100
Carlos Tejedor	5	30	35	10	10	10	100
Carmen de Areco	5	30	35	10	10	10	100
Chascomús	5	30	35	10	10	10	100
Chivilcoy	5	30	35	10	10	10	100
Colón	5	30	35	10	10	10	100
Coronel Dorrego	5	30	35	10	10	10	100
Coronel Pringles	5	30	35	10	10	10	100
Coronel Suárez	5	30	35	10	10	10	100
Florentino Ameghino	5	30	35	10	10	10	100
General Alvarado	5	30	35	10	10	10	100
General Belgrano	5	30	35	10	10	10	100
General La Madrid	5	30	35	10	10	10	100
General Madariaga	5	30	35	10	10	10	100
General Pinto	5	30	35	10	10	10	100
General Pueyrredón	5	30	35	10	10	10	100
General San Martín	5	30	35	10	10	10	100
General Viamonte	5	30	35	10	10	10	100
General Villegas	5	30	35	10	10	10	100
Junín	5	30	35	10	10	10	100
La Matanza	5	30	35	10	10	10	100
La Plata	5	30	35	10	10	10	100
Lanús	5	30	35	10	10	10	100
Laprida	5	30	35	10	10	10	100
Lincoln	5	30	35	10	10	10	100
Lobería	5	30	35	10	10	10	100
Lobos	5	30	35	10	10	10	100
Luján	5	30	35	10	10	10	100
Magdalena	5	30	35	10	10	10	100
Malvinas Argentinas	5	30	35	10	10	10	100
Mercedes	5	30	35	10	10	10	100
Monte Hermoso	5	30	35	10	10	10	100
Moreno	5	30	35	10	10	10	100
Necochea	5	30	35	10	10	10	100
Nueve de Julio	5	30	35	10	10	10	100
Olavarría	5	30	35	10	10	10	100

Municipio	Transparencia	Presupuesto	Sit. Ec. Fciera	Ejec trimestral	Gastos Fin Func	Deuda	Indice
Pergamino	5	30	35	10	10	10	100
Pinamar	5	30	35	10	10	10	100
Rauch	5	30	35	10	10	10	100
Rivadavia	5	30	35	10	10	10	100
Rojas	5	30	35	10	10	10	100
Saavedra	5	30	35	10	10	10	100
Saladillo	5	30	35	10	10	10	100
Salto	5	30	35	10	10	10	100
San Andrés de Giles	5	30	35	10	10	10	100
San Cayetano	5	30	35	10	10	10	100
San Isidro	5	30	35	10	10	10	100
San Miguel	5	30	35	10	10	10	100
San Miguel del Monte	5	30	35	10	10	10	100
San Pedro	5	30	35	10	10	10	100
Tandil	5	30	35	10	10	10	100
Tapalqué	5	30	35	10	10	10	100
Trenque Lauquen	5	30	35	10	10	10	100
Tres Arroyos	5	30	35	10	10	10	100
Tres de Febrero	5	30	35	10	10	10	100

Alto Cumplimiento

Municipio	Transparencia	Presupuesto	Sit. Ec. Fciera	Ejec trimestral	Gastos Fin Func	Deuda	Indice
Zárate	5	30	25	10	10	10	90
General Alvear	5	30	25	5	5	5	75
Hipólito Yrigoyen	5	30	25	5	5	5	75
Vicente López	5	30	25	5	5	5	75
Villarino	5	30	25	5	5	5	75

Cumplimiento medio

Municipio	Transparencia	Presupuesto	Sit. Ec. Fciera	Ejec trimestral	Gastos Fin Func	Deuda	Indice
Adolfo Alsina	5	0	35	10	10	10	70
Almirante Brown	5	0	35	10	10	10	70
Coronel de Marina Leonardo Rosales	5	0	35	10	10	10	70
General Guido	5	0	35	10	10	10	70
Pellegrini	5	30	25	5	5	0	70
Suipacha	5	30	35	0	0	0	70
Veinticinco de Mayo	5	30	35	0	0	0	70
Bahía Blanca	5	30	25	3	3	3	69
Patagones	5	30	25	5	0	0	65
Avellaneda	5	30	25	0	0	0	60
Berazategui	5	30	25	0	0	0	60
Escobar	5	30	25	0	0	0	60
Quilmes	5	30	25	0	0	0	60
San Antonio de Areco	5	30	25	0	0	0	60

Municipio	Transparencia	Presupuesto	Sit. Ec. Fciera	Ejec trimestral	Gastos Fin Func	Deuda	Indice
Tornquist	5	30	25	0	0	0	60
Alberti	5	30	15	3	3	3	59
Morón	5	15	25	0	0	0	45
General Arenales	5	30	0	3	3	0	41

Bajo o regular cumplimiento

Municipio	Transparencia	Presupuesto	Sit. Ec. Fciera	Ejec trimestral	Gastos Fin Func	Deuda	Indice
Tigre	5	30	0	3	0	0	38
Baradero	5	0	25	0	5	0	35
Exaltación de la Cruz	5	0	25	5	0	0	35
Lezama	5	30	0	0	0	0	35
Arrecifes	5	0	25	0	0	0	30
Brandsen	5	0	25	0	0	0	30
Campana	5	0	25	0	0	0	30
Castelli	5	0	25	0	0	0	30
Chacabuco	5	0	25	0	0	0	30
Daireaux	5	0	25	0	0	0	30
Dolores	5	0	25	0	0	0	30
Ensenada	5	0	25	0	0	0	30
Ezeiza	5	0	25	0	0	0	30
Florencio Varela	5	0	25	0	0	0	30
General Las Heras	5	0	25	0	0	0	30
General Lavalle	5	0	25	0	0	0	30
General Rodríguez	5	0	25	0	0	0	30
Ituzaingó	5	0	25	0	0	0	30
José C. Paz	5	0	25	0	0	0	30
Las Flores	5	0	15	5	5	0	30
Maipú	5	0	25	0	0	0	30
Navarro	5	0	25	0	0	0	30
Pehuajó	5	0	25	0	0	0	30
Pilar	5	0	25	0	0	0	30
Roque Pérez	5	0	25	0	0	0	30
San Nicolás	5	0	25	0	0	0	30
San Vicente	5	0	25	0	0	0	30
Tres Lomas	5	0	25	0	0	0	30

Cumplimento Nulo

Municipio	Transparencia	Presupuesto	Sit. Ec. Fciera	Ejec trimestral	Gastos Fin Func	Deuda	Indice
Capitán Sarmiento	5	0	0	0	0	0	5
General Paz	5	0	0	0	0	0	5
Hurlingham	5	0	0	0	0	0	5
Leandro N. Alem	5	0	0	0	0	0	5
Mar Chiquita	5	0	0	0	0	0	5
Merlo	5	0	0	0	0	0	5

Municipio	Transparencia	Presupuesto	Sit. Ec. Fciera	Ejec trimestral	Gastos Fin Func	Deuda	Indice
Punta Indio	5	0	0	0	0	0	5
Salliqueló	5	0	0	0	0	0	5
San Fernando	5	0	0	0	0	0	5
Tordillo	5	0	0	0	0	0	5
Cañuelas	0	0	0	0	0	0	0
Esteban Echeverría	0	0	0	0	0	0	0
Guaminí	0	0	0	0	0	0	0
La Costa	0	0	0	0	0	0	0
Lomas de Zamora	0	0	0	0	0	0	0
Marcos Paz	0	0	0	0	0	0	0
Pila	0	0	0	0	0	0	0
Presidente Perón	0	0	0	0	0	0	0
Puan	0	0	0	0	0	0	0
Ramallo	0	0	0	0	0	0	0
Villa Gesell	0	0	0	0	0	0	0

Sitios webs relevados

Finalmente, con el propósito de facilitar la búsqueda de los datos que aquí se recopilamos, se detallan las páginas webs o links de donde se obtuvo la información para la construcción del índice.

Municipio	Website o link
Adolfo Alsina	https://gobabierto.ar/adolfoalsina/transparenciafiscal/
Adolfo Gonzales Chaves	http://gonzaleschaves.gob.ar/gobierno-abierto/
Alberti	https://alberti.gov.ar/hestia_layouts/2024
Almirante Brown	https://www.almirantebrown.gov.ar/estado-contable-2023
Arrecifes	https://arrecifes.gob.ar/informacion-publica/situacion-economico-financiera/
Avellaneda	https://www.mda.gob.ar/gobierno/secretaria-de-hacienda-y-administracion/
Ayacucho	https://www.ayacucho.gob.ar/?q=rendicion-cuentas-0
Azul	http://azuldigital.gob.ar/transparencia/
Bahía Blanca	https://gobiernoabierto.bahia.gob.ar/
Balcarce	https://balcarce.gob.ar/transparencia-fiscal/
Baradero	https://baradero.gob.ar/situacion-economica-financiera/
Benito Juárez	https://benitojuarez.gov.ar/transparencia/
Berazategui	https://berazategui.gob.ar/responsabilidad-fiscal/
Berisso	http://berisso.gob.ar/gobierno-abierto.php
Bolívar	https://www.bolivar.gob.ar/hacienda/transparencia-fiscal/
Bragado	https://portalbragado.com.ar/

Brandsen	https://brandsen.gob.ar/transparencia-de-gobierno/
Campana	https://www.campana.gob.ar/secretaria-de-economia-y-hacienda/
Cañuelas	www.canuelas.gov.ar
Capitán Sarmiento	https://marianolesc.wixsite.com/municipalidad-de-cap/copia-de-tasas-vigentes-fi-2
Carlos Casares	https://gobabierto.ar/carloscasares/
Carlos Tejedor	https://carlostejedor.gob.ar/transparencia/
Carmen de Areco	https://carmendeareco.gob.ar/transparencia/
Castelli	https://www.castelli.gob.ar/
Chacabuco	https://chacabuco.gob.ar/gobierno-abierto/
Chascomús	https://chascomus.gob.ar/municipio/estaticas/transparencia
Chivilcoy	https://chivilcoy.gov.ar/transparencia/
Colón	http://www.municipalidaddecolon.com/index.php
Coronel de Marina Leonardo Rosales	http://www.rosalesmunicipio.gob.ar/
Coronel Dorrego	https://dorrego.gob.ar/mun/direcciones/administracion/menu/contabilidad/transparencia.php
Coronel Pringles	http://www.ciudadabierta.coronelpringles.gov.ar/transparencia/presupuesto.php
Coronel Suárez	https://www.coronelsuarez.gob.ar/transparencia-fiscal/
Daireaux	https://daireaux.gob.ar/wp-content/uploads/2024/07/Situacion-Economica-Financiera-2024-01.pdf
Dolores	https://dolores.gob.ar/resena-trimestral/
Ensenada	https://www.ensenada.gov.ar/category/hacienda/
Escobar	https://www.escobar.gob.ar/transparencia/
Esteban Echeverría	https://www.estebanecheverria.gob.ar/secretaria-de-hacienda/
Exaltación de la Cruz	https://www.exaltaciondelacruz.gob.ar/
Ezeiza	https://www.ezeiza.gob.ar/datos_abiertos.php
Florencio Varela	https://www.varela.gob.ar/informeseconomicos/
Florentino Ameghino	https://www.ameghino.gob.ar/?q=transparencia-gobierno
General Alvarado	https://mga.gov.ar/ejecucion-presupuestaria/
General Alvear	https://munialvear.gov.ar/?page_id=6117
General Arenales	https://www.generalarenales.gob.ar/gobierno-abierto/
General Belgrano	https://generalbelgrano.gob.ar/gobierno-abierto/
General Guido	https://www.generalguido.gob.ar/?q=publicaciones
General La Madrid	https://www.lamadrid.gob.ar/estadistica/
General Las Heras	https://gobiernodelasheras.com/category/documentos/2024/
General Lavalle	https://www.generallavalle.gob.ar/estado-transparente/5
General Madariaga	https://www.madariaga.gob.ar/areas/hacienda
General Paz	http://generalpaz.gob.ar/
General Pinto	http://www.pinto.gob.ar/
General Pueyrredón	https://www.mardelplata.gob.ar/transparencia/transparenciafiscal
General Rodríguez	https://generalrodriguez.gob.ar/transparencia/
General San Martín	https://sanmartin.gob.ar/transparencia/
General Viamonte	https://www.generolviamonte.gob.ar/
General Villegas	http://www.villegas.gov.ar/
Guaminí	https://www.guamini.gob.ar/
Hipólito Yrigoyen	https://www.hipolitoyrigoyen.gob.ar/?q=rendicion_de_cuentas

Hurlingham	https://www.hurlingham.gob.ar/gobierno-abierto/
Ituzaingó	https://www.mituzaingo.gov.ar/es/gobierno-abierto/transparencia/cuentas-claras/2024
José C. Paz	https://josecpaz.gob.ar/situacion-economica-financiera/
Junín	https://ga.junin.gob.ar/?seccion=transparencia#barraNav
La Costa	http://www.lacosta.gov.ar/
La Matanza	https://www.lamatanza.gov.ar/economia/informes-periodicos
La Plata	https://www.laplata.gob.ar/#/transparencia/presupuestos
Lanús	https://www.lanus.gob.ar/documentos-oficiales?categoria=21&buscar=
Laprida	https://www.laprida.gov.ar/index.php/contenido/archivo/situacion
Las Flores	https://lasflores.gob.ar/transparencia
Leandro N. Alem	https://municipioalem.gob.ar/?q=transparencia
Lezama	https://lezama.gov.ar/situacion-financiera/
Lincoln	https://www.lincoln.gob.ar/?q=transparencia
Lobería	https://www.loberia.gov.ar/?q=transparencia
Lobos	https://www.lobos.gob.ar/?q=responsabilidad-fiscal
Lomas de Zamora	https://www.lomasdezamora.gov.ar/
Luján	http://luj-bue-datos.paisdigital.innovacion.gob.ar/dataset?groups=economia-y-finanzas
Magdalena	https://www.magdalena.gob.ar/?q=transparencia-publica
Maipú	https://www.maipu-gba.gov.ar/
Malvinas Argentinas	https://www.malvinasargentinas.gob.ar/informeeconomico
Mar Chiquita	https://www.marchiquita.gob.ar/secretaria-de-economia/
Marcos Paz	https://www.marcospaz.gov.ar/
Mercedes	https://datosabiertos.mercedes.gob.ar/dataset?groups=economia-y-hacienda
Merlo	https://www.merlo.gob.ar/
Monte Hermoso	https://montehermoso.gov.ar/sitio/
Moreno	https://moreno2.moreno.gob.ar/documentos-economia.php
Morón	http://www.moron.gob.ar/estados-contables-del-ejercicio-2021/
Navarro	https://navarro.gob.ar/situacion-economica-financiera/
Necochea	https://necochea.gov.ar/transparencia/
Nueve de Julio	https://www.9dejulio.gov.ar/gobierno_abierto.php
Olavarría	https://gobiernoabierto.olavarria.gov.ar/datos-abiertos-olavarria/
Patagones	https://patagones.gob.ar/ejercicio-economico-financiero/
Pehuajó	http://www.pehuajo.gob.ar/p/situacion-economico-financiera.html
Pellegrini	https://www.pellegrini.gov.ar/Gobierno-abierto/
Pergamino	https://datosabiertos.pergamino.gob.ar/dataset?organization=secretaria-hacienda
Pila	https://pila.gob.ar/
Pilar	http://www.pilar.gob.ar/transparencia
Pinamar	https://pinamar.gob.ar/estado-financiero-municipal/
Presidente Perón	https://www.presidenteperon.gov.ar/control_gestion.php
Puan	http://puan.gob.ar/
Punta Indio	https://puntaindio.gov.ar/
Quilmes	https://quilmes.gov.ar/institucional/gobierno_abierto.php
Ramallo	https://www.haciendaramallo.com.ar/?page_id=60
Rauch	http://www.rauch.mun.gba.gov.ar/web/

Rivadavia	https://munirivadavia.gob.ar/gobierno-abierto/
Rojas	https://transparencia.rojas.gov.ar/?action=9
Roque Pérez	https://roqueperez.gob.ar/situacion-economica-financiera
Saavedra	https://transparencia.saavedra.gob.ar/ano-2024/
Saladillo	https://www.saladillo.gob.ar/?q=informes_economicos
Salliqueló	https://www.salliquelo.gob.ar
Salto	https://salto.gob.ar/responsabilidad-fiscal/
San Andrés de Giles	https://www.sanandresdegiles.gob.ar/?q=situacion-economica-financiera
San Antonio de Areco	https://areco.ar/transparencia/presupuestos/
San Cayetano	https://www.hcdsancayetano.gob.ar/situacion-economica-financiera.php
San Fernando	https://www.sanfernando.gob.ar/situacion-economico-financiera
San Isidro	https://www.sanisidro.gob.ar/transparencia-si
San Miguel	https://www.msm.gov.ar/areas-gestion-publica/gobierno-abierto/datos-abiertos/
San Miguel del Monte	https://monte.gob.ar/transparenciainstitucional/presupuesto/
San Nicolás	https://www.sannicolasciudad.gob.ar/areas/economia-y-finanzas/presupuesto
San Pedro	https://www.sanpedro.net.ar/datos_abiertos/presupuesto.php
San Vicente	http://www.sanvicente.gob.ar/situacioneconomicofinanciera/
Suipacha	https://suipacha.gob.ar/transparencia/
Tandil	http://datos.tandil.gov.ar/dataset/informacion-financiera-2024
Tapalqué	https://www.municipiodetapalque.gob.ar/
Tigre	https://www.tigre.gob.ar/gobierno
Tordillo	https://tordillomunicipio.com/
Tornquist	https://tornquist.gob.ar/gobierno-abierto
Trenque Lauquen	https://www.trenquelauquen.gov.ar/rendiciones/
Tres Arroyos	https://www.tresarroyos.gov.ar/transparencia-fiscal
Tres de Febrero	https://www.tresdefebrero.gov.ar/cumplimiento-ley-responsabilidad-fiscal/
Tres Lomas	https://www.treslomas.gob.ar/?q=estado-economico
Veinticinco de Mayo	https://25demayo.gob.ar/informacion-economico-financiera/
Vicente López	https://www.vicentelopez.gov.ar/
Villa Gesell	https://www.gesell.gob.ar/info-util/transparencia-en-la-gestion.html
Villarino	https://www.villarino.gob.ar/economia/
Zárate	https://zarate.gob.ar/transparencia/