

ENERO 2026

INFORME POLÍTICA NACIONAL



FICHA TÉCNICA



Encuesta nacional

3.590
Casos entre
habitantes de
Argentina



Metodología online

+/- 1,7%
Margen de error
95%
Nivel de confianza



Fecha de campo

**Del 28 de
diciembre al 4
de enero**



Sexo

48% Hombre
52% Mujer



Edad

30% 18 a 29 años
36% 30 a 49 años
34% + 50 años

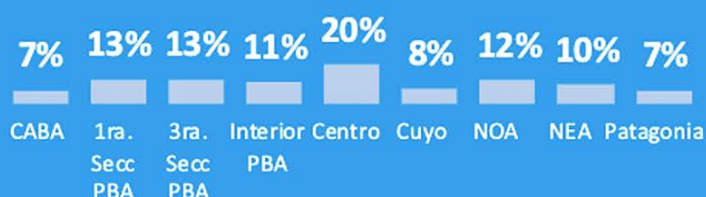


Educación

28% Sin estudios
primarios
44% Secundario
28% Superior



Peso poblacional





ENERO 2026

**PRINCIPALES
TENDENCIAS**

En el inicio del año, Javier Milei se sostiene como el político con mayor imagen positiva.

Manuel Adorni es, después del Presidente, el funcionario oficialista mejor valorado por la sociedad.

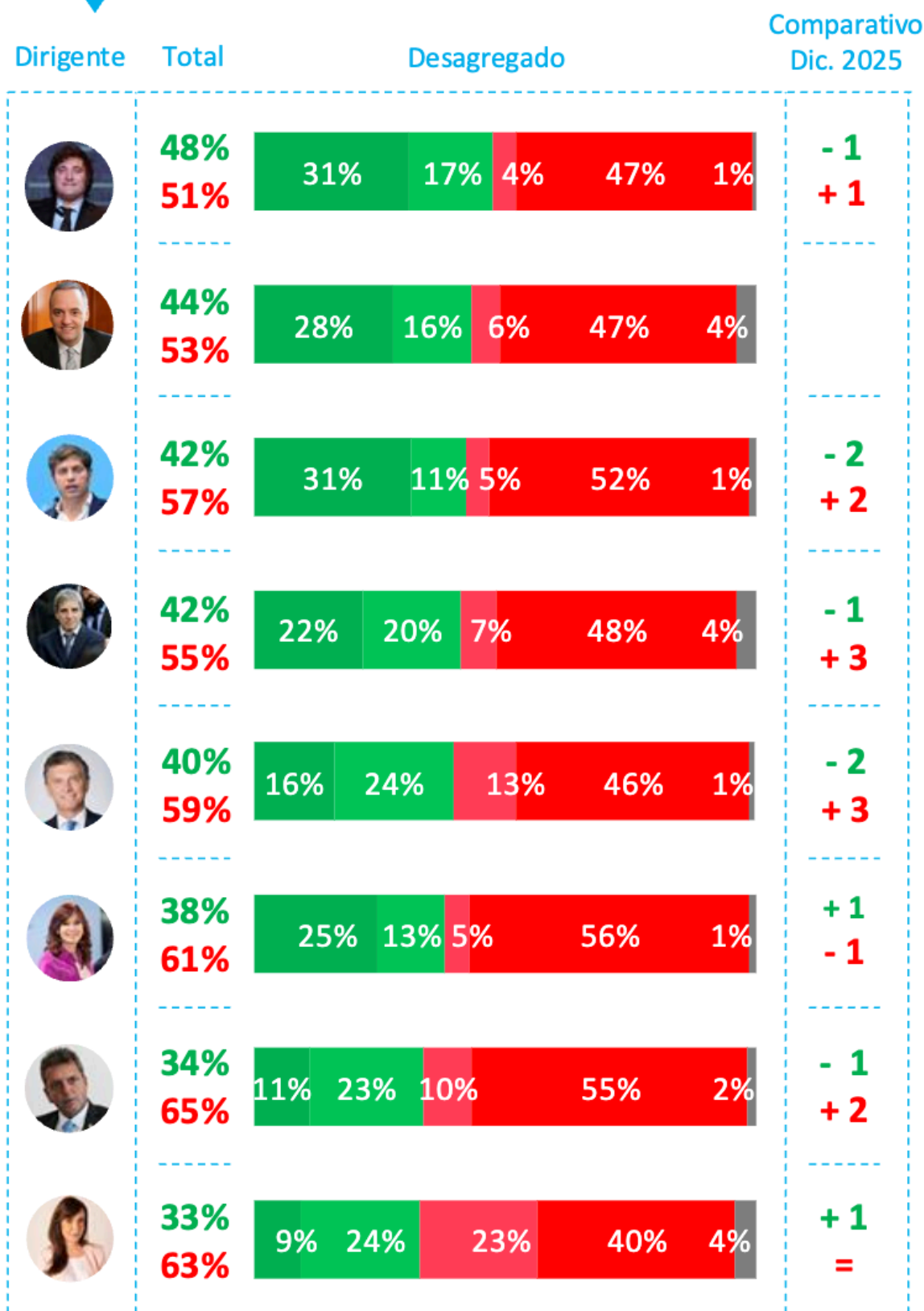
Axel Kicillof es el dirigente opositor con mayor aprobación.

Se mantiene una mirada mayoritariamente negativa sobre el contexto social del país.

La Libertad Avanza aparece como el espacio político con mayor intención de voto, con una ventaja clara sobre el peronismo.



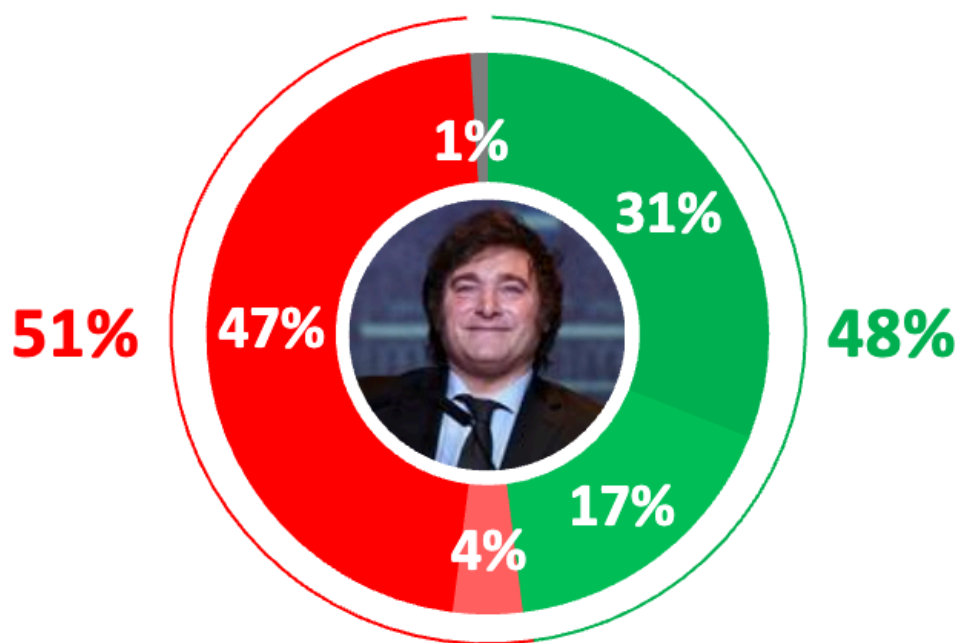
IMAGEN DIRIGENTES POLÍTICOS



● Muy positiva ● Algo positiva ● Algo negativa ● Muy negativa ● No sabe



IMAGEN JAVIER MILEI



● Muy positiva ● Algo positiva ● Algo negativa ● Muy negativa ● No sabe



Aprobación
de Milei según
rangos etarios



Positiva

16 a 29
años



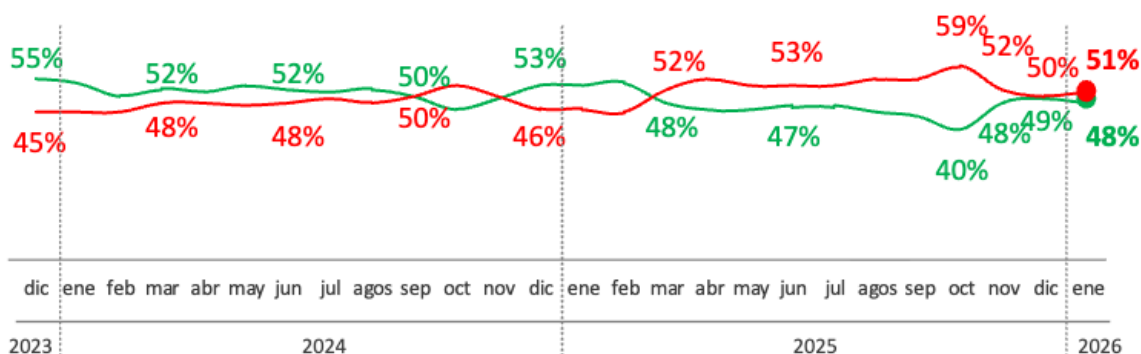
30 a 49
años



50 ó más
años



Evolutivo

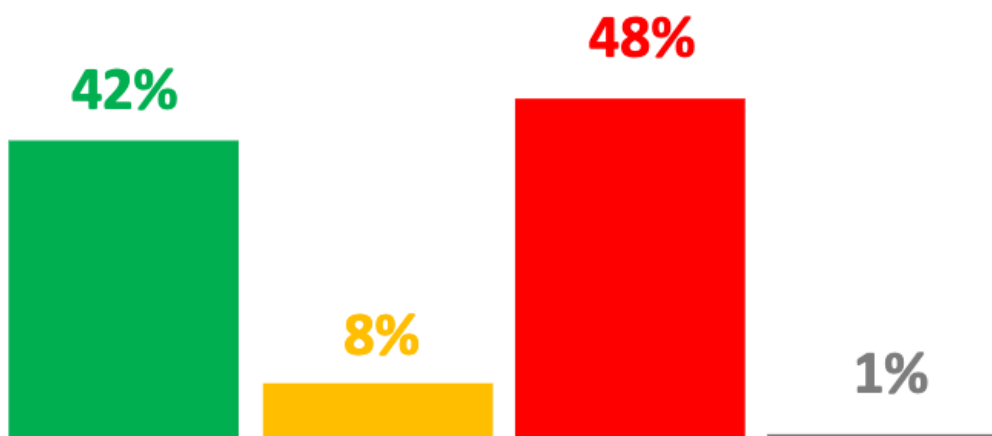




CONTEXTO SOCIAL



¿CÓMO ESTÁ LA ARGENTINA EN COMPARACIÓN AL AÑO PASADO?



● Mejor

● Igual

● Peor

● No sabe

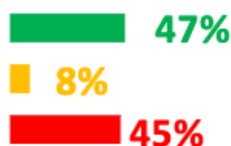


Evaluación del
contexto social
según género

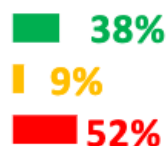


Mejor
Igual
Peor

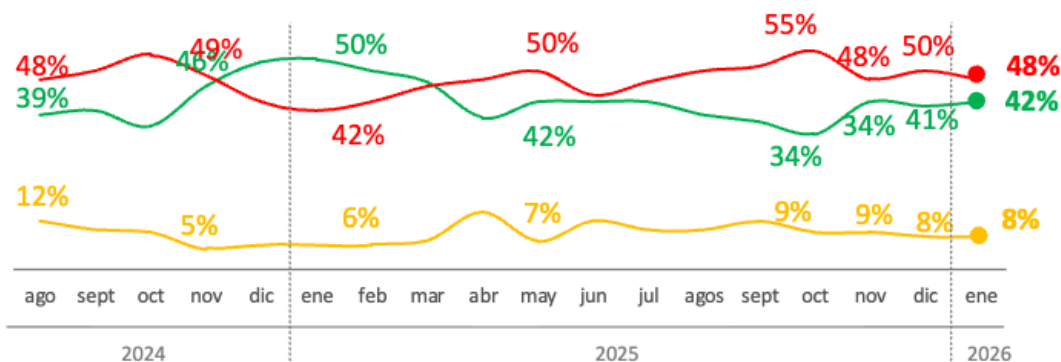
Masculino



Femenino

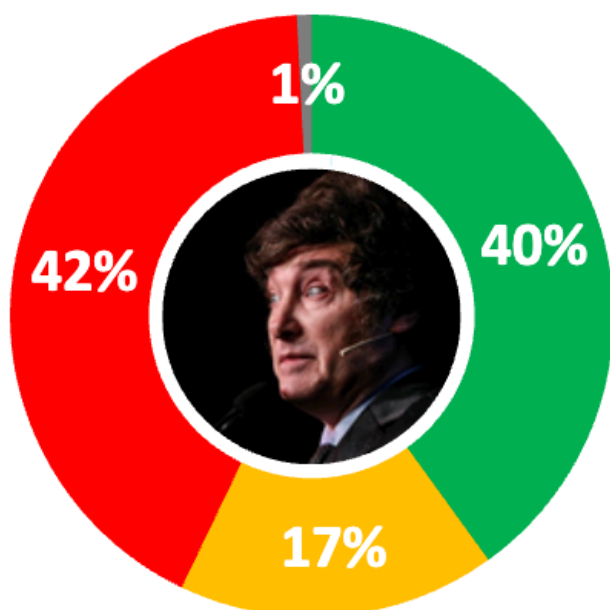


Evolutivo





¿CUÁL ES SU POSICIÓN POLÍTICA RESPECTO DEL GOBIERNO DE MILEI?



- Apoyo al gobierno de Milei
- Ni apoyo ni soy opositor al gobierno
- Soy opositor al gobierno de Milei
- No sabe

Región con
mayor apoyo
al gobierno
de Milei

Interior de PBA

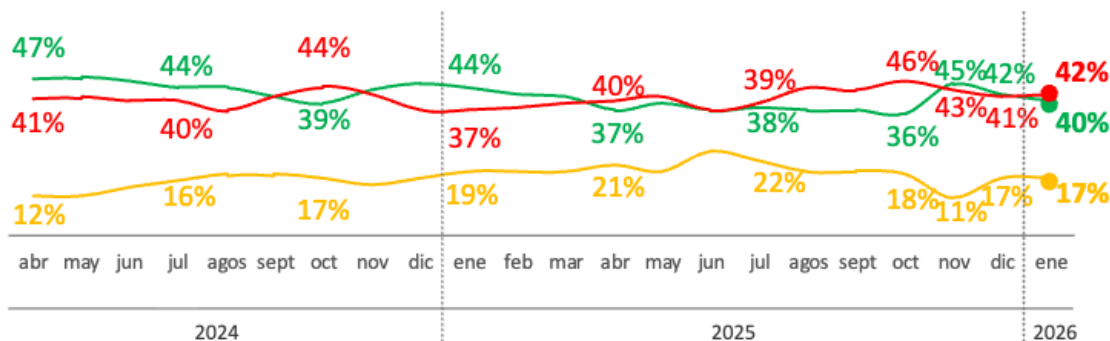
51%

Región con
mayor oposición
al gobierno
de Milei

Patagonia

48%

Evolutivo





¿SI LAS ELECCIONES FUERAN MAÑANA, A QUÉ ESPACIO POLÍTICO VOTARÍA?



44%



35%

Provincias
Unidas

4%

**FRENTE DE
IZQUIERDA**

4%



Otro

7%



No sabe

3%



En blanco

2%

- A la Libertad Avanza de Javier Milei
- Al Peronismo de Cristina Kirchner, Axel Kicillof y Sergio Massa
- A provincias Unidas de Pullaro y Schiaretti

- A Myriam Bregman del Frente de Izquierda
- Otro
- No sabe
- En blanco / no fue a votar



MILEI ABRE SU TERCER AÑO CON EXPECTATIVAS FAVORABLES

En el arranque del tercer año de su mandato, la imagen de Milei permanece estable.

La base electoral del oficialismo continúa siendo principalmente constituida por hombres (el 45% apoya al gobierno de Milei), jóvenes (46%) y clase media (50%).

A su vez, un 17% se identifica como “Ni-Ni”: ni apoya ni se opone al gobierno nacional. Se trata del segmento que suele tener un papel decisivo en las elecciones.

Este público a priori neutral es, en rigor, anti-kirchnerista pero no necesariamente anti-Milei. De este 17% que es indiferente respecto al Gobierno, un 46% aprueba la figura de Milei y un 82% desaprueba a Cristina Kirchner.

Por último, quienes más perciben que el contexto actual es mejor que el de hace un año coincide con la base social del oficialismo: son sobre todo los hombres, los jóvenes y la clase media.