

ENERO 2026

## INFORME POLÍTICA NACIONAL



### FICHA TÉCNICA



#### Encuesta nacional

3.590  
Casos entre  
habitantes de  
Argentina



#### Metodología online

+/- 1,7%  
Margen de error  
95%  
Nivel de confianza



#### Fecha de campo

Del 28 de  
diciembre al 4  
de enero



#### Sexo

48% Hombre  
52% Mujer



#### Edad

30% 18 a 29 años  
36% 30 a 49 años  
34% + 50 años

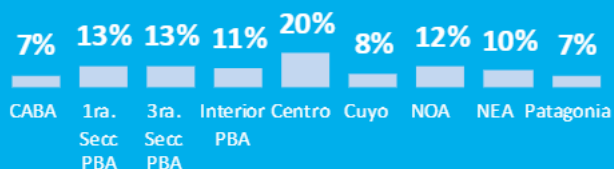


#### Educación

28% Sin estudios  
primarios  
44% Secundario  
28% Superior



#### Peso poblacional





**ENERO 2026**

**PRINCIPALES  
TENDENCIAS**

**# En el inicio del año, Javier Milei se sostiene como el político con mayor imagen positiva.**

-----

**# Manuel Adorni es, después del Presidente, el funcionario oficialista mejor valorado por la sociedad.**

-----

**# Axel Kicillof es el dirigente opositor con mayor aprobación.**

-----

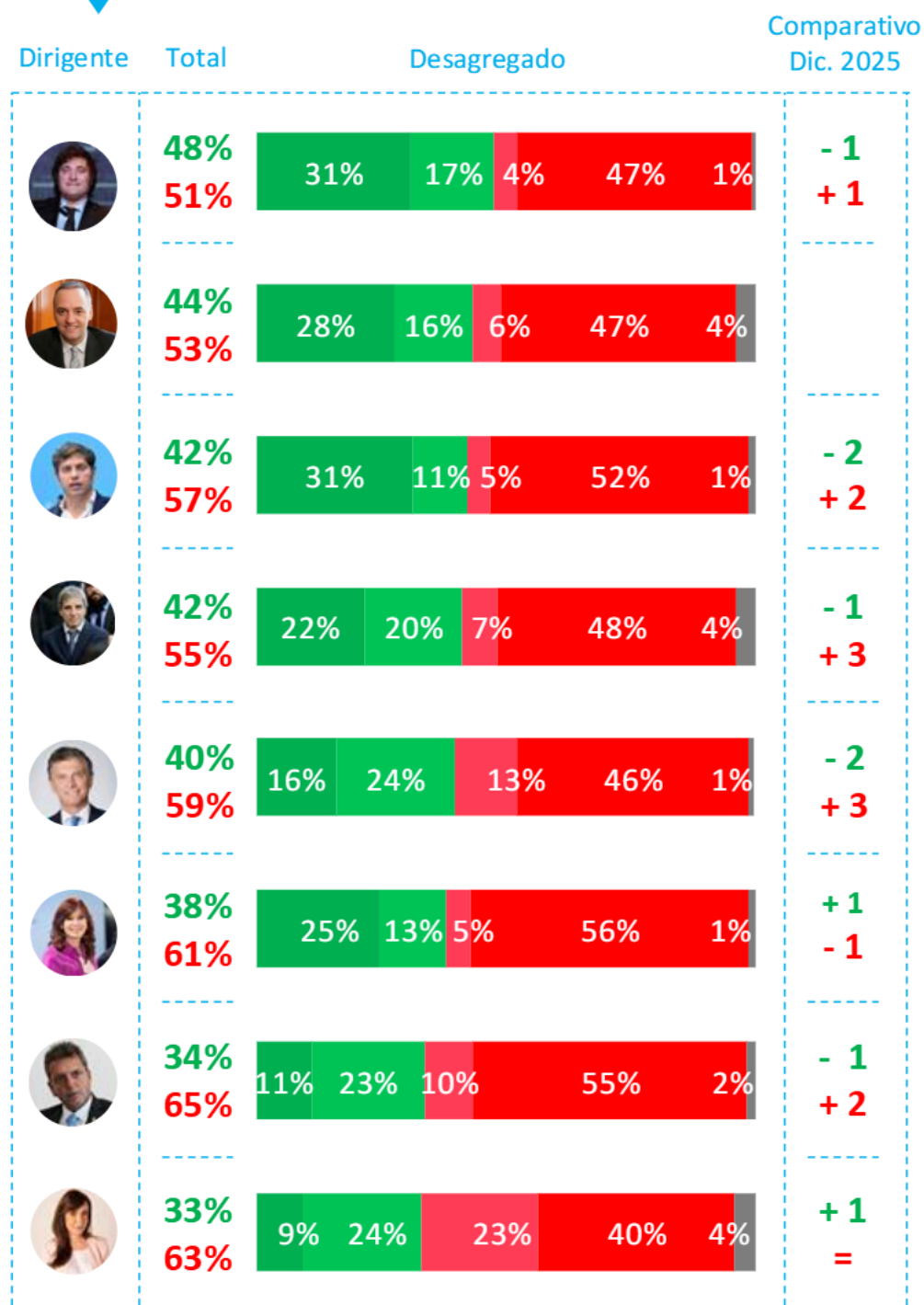
**# Se mantiene una mirada mayoritariamente negativa sobre el contexto social del país.**

-----

**# La Libertad Avanza aparece como el espacio político con mayor intención de voto, con una ventaja clara sobre el peronismo.**



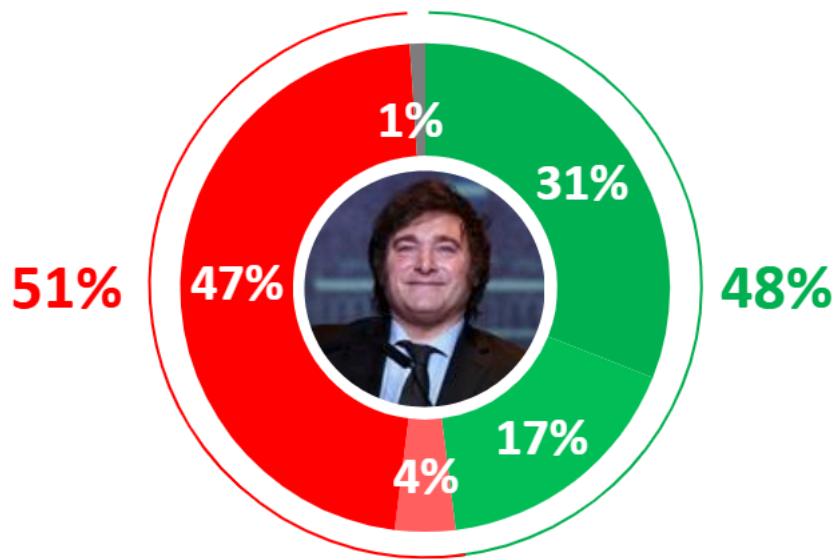
## IMAGEN DIRIGENTES POLÍTICOS



● Muy positiva ● Algo positiva ● Algo negativa ● Muy negativa ● No sabe



## IMAGEN JAVIER MILEI



● Muy positiva ● Algo positiva ● Algo negativa ● Muy negativa ● No sabe



Aprobación  
de Milei según  
rangos etarios



Positiva

16 a 29  
años



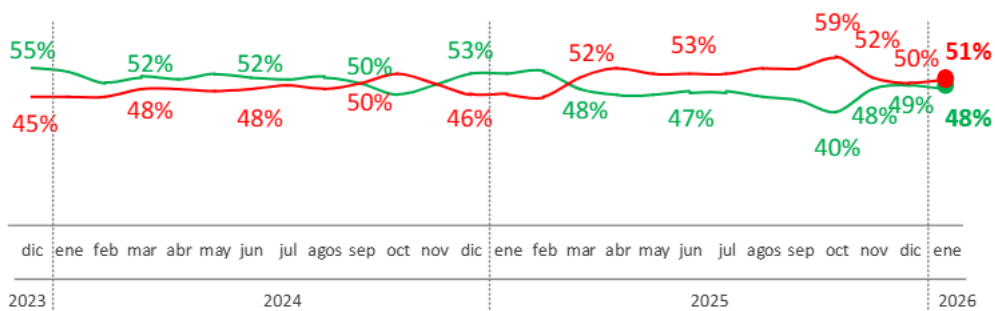
30 a 49  
años



50 ó más  
años



Evolutivo

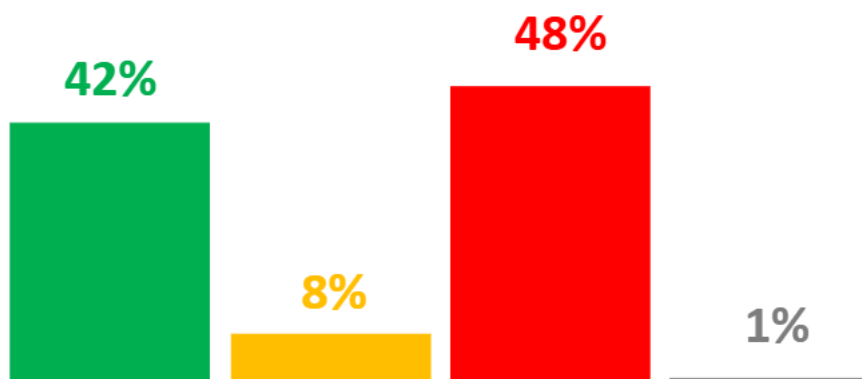




## CONTEXTO SOCIAL



### ¿CÓMO ESTÁ LA ARGENTINA EN COMPARACIÓN AL AÑO PASADO?



● Mejor ● Igual ● Peor ● No sabe



Evaluación del  
contexto social  
según género



Mejor  
Igual  
Peor

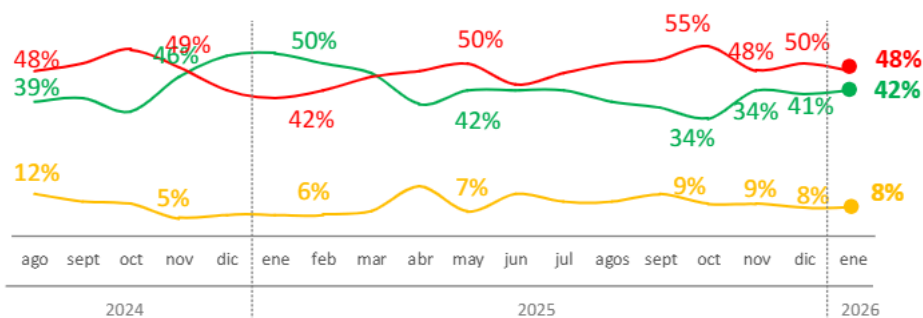
Masculino

Mejor 47%  
Igual 8%  
Peor 45%

Femenino

Mejor 38%  
Igual 9%  
Peor 52%

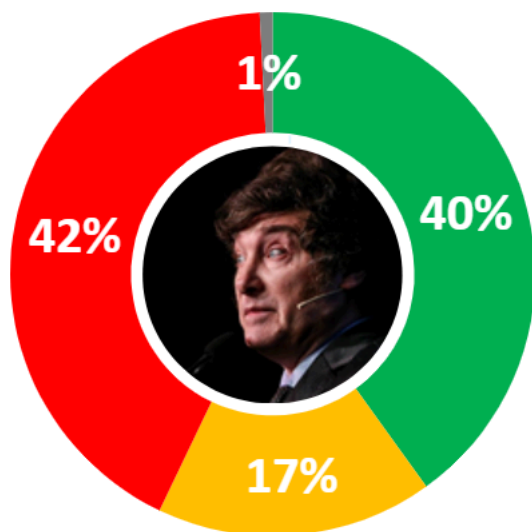
Evolutivo



Opina Argentina



## ¿CUÁL ES SU POSICIÓN POLÍTICA RESPECTO DEL GOBIERNO DE MILEI?



- Apoyo al gobierno de Milei ● Ni apoyo ni soy opositor al gobierno  
● Soy opositor al gobierno de Milei ● No sabe

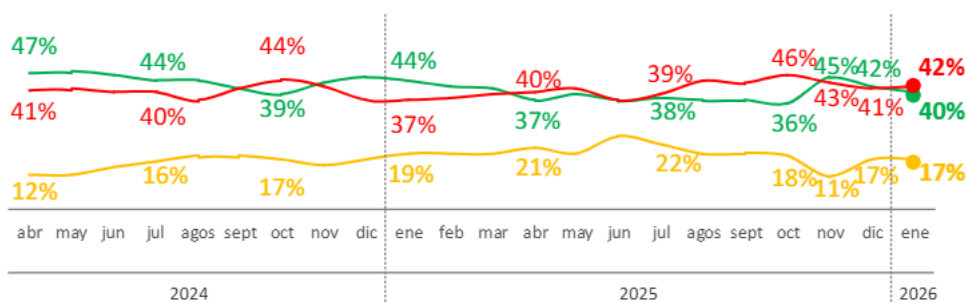
Región con  
**mayor apoyo**  
al gobierno  
de Milei

**Interior de PBA**  
**51%**

Región con  
**mayor oposición**  
al gobierno  
de Milei

**Patagonia**  
**48%**

### Evolutivo





## ¿SI LAS ELECCIONES FUERAN MAÑANA, A QUÉ ESPACIO POLÍTICO VOTARÍA?



44%



35%



4%



4%



Otro

7%



No sabe

3%



En blanco

2%

- A la Libertad Avanza de Javier Milei

- Al Peronismo de Cristina Kirchner, Axel Kicillof y Sergio Massa

- A provincias Unidas de Pullaro y Schiaretti

- A Myriam Bregman del Frente de Izquierda

- Otro

- No sabe

- En blanco / no fue a votar





## MILEI ABRE SU TERCER AÑO CON EXPECTATIVAS FAVORABLES

# En el arranque del tercer año de su mandato, la imagen de Milei permanece estable.

# La base electoral del oficialismo continúa siendo principalmente constituida por hombres (el 45% apoya al gobierno de Milei), jóvenes (46%) y clase media (50%).

# A su vez, un 17% se identifica como “Ni-Ni”: ni apoya ni se opone al gobierno nacional. Se trata del segmento que suele tener un papel decisivo en las elecciones.

# Este público a priori neutral es, en rigor, anti-kirchnerista pero no necesariamente anti-Milei. De este 17% que es indiferente respecto al Gobierno, un 46% aprueba la figura de Milei y un 82% desaprueba a Cristina Kirchner.

# Por último, quienes más perciben que el contexto actual es mejor que el de hace un año coincide con la base social del oficialismo: son sobre todo los hombres, los jóvenes y la clase media.



**## OpinaArgentina**

