



RANKING INTERPROVINCIAL DE GOBERNADORES

+ RANKING DE **PRINCIPALES INTENDENTES**
A NIVEL FEDERAL + IMAGEN MILEI VS
KICILLOF PROVINCIA POR PROVINCIA



CB GLOBAL DATA

**Quiere recibir todos
nuestros informes
de manera directa ?**

**suscríbase sin cargo
a nuestra premium
community haciendo
click aquí** 🖱️





RESUMEN EJECUTIVO





RESUMEN RANKING DE GOBERNADORES - FEBRERO 2026

Los tres gobernadores mejor valorados de este mes por sus co-provincianos son **Marcelo Orrego (San Juan)**, quien encabeza el ranking con un 60,1% de imagen positiva; seguido por **Osvaldo Jaldo (Tucumán)**, con 58,5%; y en tercer lugar **Claudio Poggi (San Luis)**, con un 56,2% de aprobación.

En el otro extremo del ranking, los gobernadores peor calificados del mes de FEBRERO de 2026 son **Alberto Weretilneck (Río Negro)**, quien se ubica en el último lugar con un 45,3% de imagen positiva; seguido por **Gustavo Melella (Tierra del Fuego)** con 46,5%; y **Axel Kicillof (Provincia de Buenos Aires)**, con un 47,0% de aprobación.

En relación con las variaciones respecto de la medición anterior, el gobernador que registró el mayor crecimiento en su imagen positiva fue **Rolando Figueroa (Neuquén)**, con una suba de **+3,9 puntos porcentuales**. Por el contrario, la mayor caída del mes correspondió a **Gustavo Melella (Tierra del Fuego)**, quien presentó una disminución de **-3,4 puntos en su nivel de aprobación**.

RESUMEN RANKING FEDERAL DE INTENDENTES - FEBRERO 2026

Los tres intendentes mejor valorados de este mes por sus vecinos son **Matías Stevanato (Maipú)**, quien encabeza el ranking con un 60,6% de imagen positiva; seguido por **Leonardo Stelatto (Posadas)**, con 60,3%; y en tercer lugar **Jorge Jofré (Formosa Capital)**, con un 59,9% de aprobación.

En el otro extremo del ranking, los intendentes peor calificados del mes de FEBRERO de 2026 son **Julio Alak (La Plata)**, quien se ubica en el último lugar con un 36,2% de imagen positiva; seguido por **Emiliano Durand (Salta Capital)**, con 36,5%; y **Pablo Grasso (Río Gallegos)**, con un 36,8% de aprobación.

En relación con las variaciones respecto de la medición anterior, el intendente que registró el mayor crecimiento en su imagen positiva fue **Walter Vuoto (Ushuaia)**, con una suba de **+2,7 puntos porcentuales**. Por el contrario, la mayor caída del mes correspondió a **Norma Fuentes (Santiago del Estero Capital)**, quien presentó una disminución de **-2,5 puntos en su nivel de aprobación**.





RESUMEN COMPARATIVO MILEI-KICILLOF PROVINCIA POR PROVINCIA - FEBRERO 2026

En la comparación de imagen positiva entre **Javier Milei** y **Axel Kicillof** por provincias, se observa una ventaja amplia de Milei en la mayor parte del territorio nacional, mientras que Kicillof concentra sus mejores desempeños en distritos puntuales del norte y en la Provincia de Buenos Aires.

Las provincias donde **Javier Milei** registra sus niveles más altos de imagen positiva son **Mendoza (57,3%)**, **Córdoba (56,9%)** y **San Luis (54,5%)**, configurando un corredor de fuerte respaldo en la región centro-oeste del país. Por el contrario, los registros más bajos de Milei se observan en Santiago del Estero (32,5%), Formosa (36,4%) y Chaco (41,6%), provincias donde su imagen positiva cae por debajo de su promedio nacional y donde su diferencial frente a Kicillof se reduce o se invierte.

En el caso de **Axel Kicillof**, su mejor desempeño relativo se ubica en **Santiago del Estero (55,9%)**, **Provincia de Buenos Aires (47,0%)** y **Formosa (46,5%)**, distritos en los que logra superar claramente la valoración de Milei. Las provincias donde Kicillof presenta sus valores más bajos son Córdoba (18,2%), Mendoza (19,0%) y San Luis (22,9%), evidenciando un patrón de debilidad en la región centro del país y una fuerte asimetría respecto de la imagen de Milei en esos mismos distritos.

En términos de balance territorial, Milei se impone en 21 de las 24 jurisdicciones analizadas, mientras que Kicillof logra ventaja en 3 provincias: Santiago del Estero, Formosa, Provincia de Buenos Aires.



FICHA TÉCNICA

Población Objeto de Estudio: Población general mayor a 18 Años

Ámbito: 23 PROVINCIAS DE ARGENTINA + CABA

Cuotas: Sexo, nivel educativo, geolocalización y franja etaria.

Afijación: Uniforme

Técnica de Recolección de Información: CB CAWI Research (Online)

Instrumento de Recolección de Información: Cuestionario estructurado de preguntas cerradas con aplicación directa.

Tamaño de la Muestra por Provincias: 24690 casos total (Promedio 969 - 1207 casos por provincia)

Error de Muestreo PROMEDIO: +/- 3 a 4%

Trabajo de Campo: 1 AL 4 de FEBRERO de 2026

Procedimiento de Muestreo: Estratificado por distritos provinciales.

Tamaño de la Muestra por Municipios: 9970 casos total (Promedio 552 - 675 casos por Municipio)

Error de Muestreo PROMEDIO: +/- 4 a 5%

Trabajo de Campo: 1 AL 4 de FEBRERO de 2026

Procedimiento de Muestreo: Estratificado por distritos municipales.








CAPÍTULO 1

















































RANKING DE IMAGEN POSITIVA GOBERNADORES



RANKING DE IMAGEN POSITIVA GOBERNADORES - FEBRERO 2026

CBGLOBDATA 
WWW.CBGLOBDATA.COM

 POSITIVA  NEGATIVA  NS / NC IMAGEN POSITIVA DIC./25

LOS 8 MEJORES		1. MARCELO ORREGO SAN JUAN	60.1%	34.8%	5.1%		56,9%
		2. OSVALDO JALDO TUCUMÁN	58.5%	35.9%	5.6%		60,3%
		3. CLAUDIO POGGI SAN LUIS	56.2%	40.1%	3.7%		58,6%
		4. RAUL JALÍL CATAMARCA	55.1%	41.6%	3.3%		54,6%
		5. HUGO PASSALACQUA MISSIONES	54.7%	41.7%	3.6%		55,3%
		6. GUSTAVO SÁENZ SALTA	54.6%	40.3%	5.1%		53,3%
		7. CARLOS SADIR JUJUY	53.9%	40.2%	5.9%		53,0%
		8. MARTÍN LLARYORA CÓRDOBA	53.7%	42.3%	4.0%		54,2%
LOS 8 DEL MEDIO		9. SERGIO ZILIOTTO LA PAMPA	53.4%	44.3%	2.3%		55,8%
		10. CLAUDIO VIDAL SANTA CRUZ	53.0%	43.7%	3.3%		54,0%
		11. JUAN PABLO VALDES CORRIENTES	52.8%	38.6%	8.6%		55,0%
		12. LEANDRO ZDERO CHACO	52.5%	44.6%	2.9%		54,5%
		13. ALFREDO CORNEJO MENDOZA	52.2%	43.3%	4.5%		52,3%
		14. IGNACIO TORRES CHUBUT	52.1%	44.4%	3.5%		53,7%
		15. ROLANDO FIGUEROA NEUQUÉN	51.8%	43.3%	4.9%		47,9%
		16. ROGELIO FRIGERIO ENTRE RÍOS	51.4%	44.5%	4.1%		52,8%
LOS 8 PEORES		17. JORGE MACRI CIUDAD AUTÓNOMA DE BUENOS AIRES	50.7%	43.7%	5.6%		49,3%
		18. MAXIMILIANO PULLARO SANTA FE	50.3%	44.8%	4.9%		52,0%
		19. ELÍAS SUÁREZ SANTIAGO DEL ESTERO	49.9%	36.6%	13.5%		51,0%
		20. GILDO INSFRÁN FORMOSA	49.5%	46.2%	4.3%		48,6%
		21. RICARDO QUINTELA LA RIOJA	47.7%	48.0%	4.3%		46,8%
		22. AXEL KICILLOF PROVINCIA DE BUENOS AIRES	47.0%	49.3%	3.7%		47,2%
		23. GUSTAVO MELELLA TIERRA DEL FUEGO	46.5%	49.4%	4.1%		49,9%
		24. ALBERTO WERETILNECK RÍO NEGRO	45.3%	52.2%	2.5%		46,1%



CAPÍTULO 2

RANKING IMAGEN POSITIVA INTENDENTES FEDERALES



RANKING DE IMAGEN POSITIVA

INTENDENTES FED. - FEBRERO 2026

 POSITIVA  NEGATIVA  NS / NC

IMAGEN
POSITIVA
DIC./25

LOS 8 MEJORES



1. **MATIAS STEVANATO**
MAIPÚ

60.6%

35.6%

3.8%



58.0%



2. **LEONARDO STELATTO**
POSADAS

60.3%

35.5%

4.2%



59.3%



3. **JORGE JOFRÉ**
FORMOSA (CAPITAL)

59.9%

35.2%

4.9%



59.7%



4. **ULPIANO SUÁREZ**
MENDOZA (CAPITAL)

58.3%

38.5%

3.2%



57.5%



5. **GUSTAVO SASTRE**
PUERTO MADRYN

57.8%

39.7%

2.5%



60.2%



6. **ROSSANA CHAHLA**
SAN MIGUEL DE TUCUMÁN

57.2%

39.5%

3.3%



58.6%



7. **LUCIANO DI NÁPOLI**
SANTA ROSA (LA PAMPA)

56.5%

38.4%

5.1%



56.8%



8. **SUSANA LACIAR**
SAN JUAN (CAPITAL)

55.8%

36.3%

7.9%



55.2%

LOS 8 DEL MEDIO



9. **GASTÓN HISSA**
SAN LUIS (CAPITAL)

53.7%

40.1%

6.2%



52.4%



10. **CLAUDIO POLICH**
CORRIENTES (CAPITAL)

51.8%

36.9%

11.3%



51.3%



11. **ROSARIO ROMERO**
PARANÁ

51.5%

45.7%

2.8%



53.7%



12. **DANIEL PASSERINI**
CÓRDOBA (CAPITAL)

50.3%

45.4%

4.3%



47.8%



13. **PABLO JAVKIN**
ROSARIO

49.0%

47.7%

3.3%



48.5%



14. **GUSTAVO SAADI**
SAN FERNANDO DEL VALLE DE
CATAMARCA

46.2%

48.1%

5.7%



46.8%



15. **WALTER VUOTO**
USHUAIA

43.5%

52.9%

3.6%



40.8%



16. **NORMA FUENTES**
SANTIAGO DEL ESTERO (CAPITAL)

41.6%

53.3%

5.1%



44.1%

LOS 8 PEORES



17. **ROY NIKISCH**
RESISTENCIA

39.2%

57.1%

3.7%



37.5%



18. **MARIANO GAIDO**
NEUQUÉN (CAPITAL)

38.5%

56.5%

5.0%



38.4%



19. **RAÚL JORGE**
SAN SALVADOR DE JUJUY

38.1%

58.3%

3.6%



36.9%



20. **ARMANDO MOLINA**
LA RIOJA (CAPITAL)

38.0%

58.7%

3.3%



36.5%



21. **WALTER CORTÉS**
SAN CARLOS DE BARILOCHE

37.3%

60.4%

2.3%



35.1%



22. **PABLO GRASSO**
RÍO GALLEGOS

36.8%

59.8%

3.4%



37.0%



23. **EMILIANO DURAND**
SALTA (CAPITAL)

36.5%

59.3%

4.2%



37.3%



24. **JULIO ALAK**
LA PLATA

36.2%

60.1%

3.7%



36.4%





CAPÍTULO 3

RANKING DE IMAGEN POSITIVA J. MILEI Y A. KICILLOF



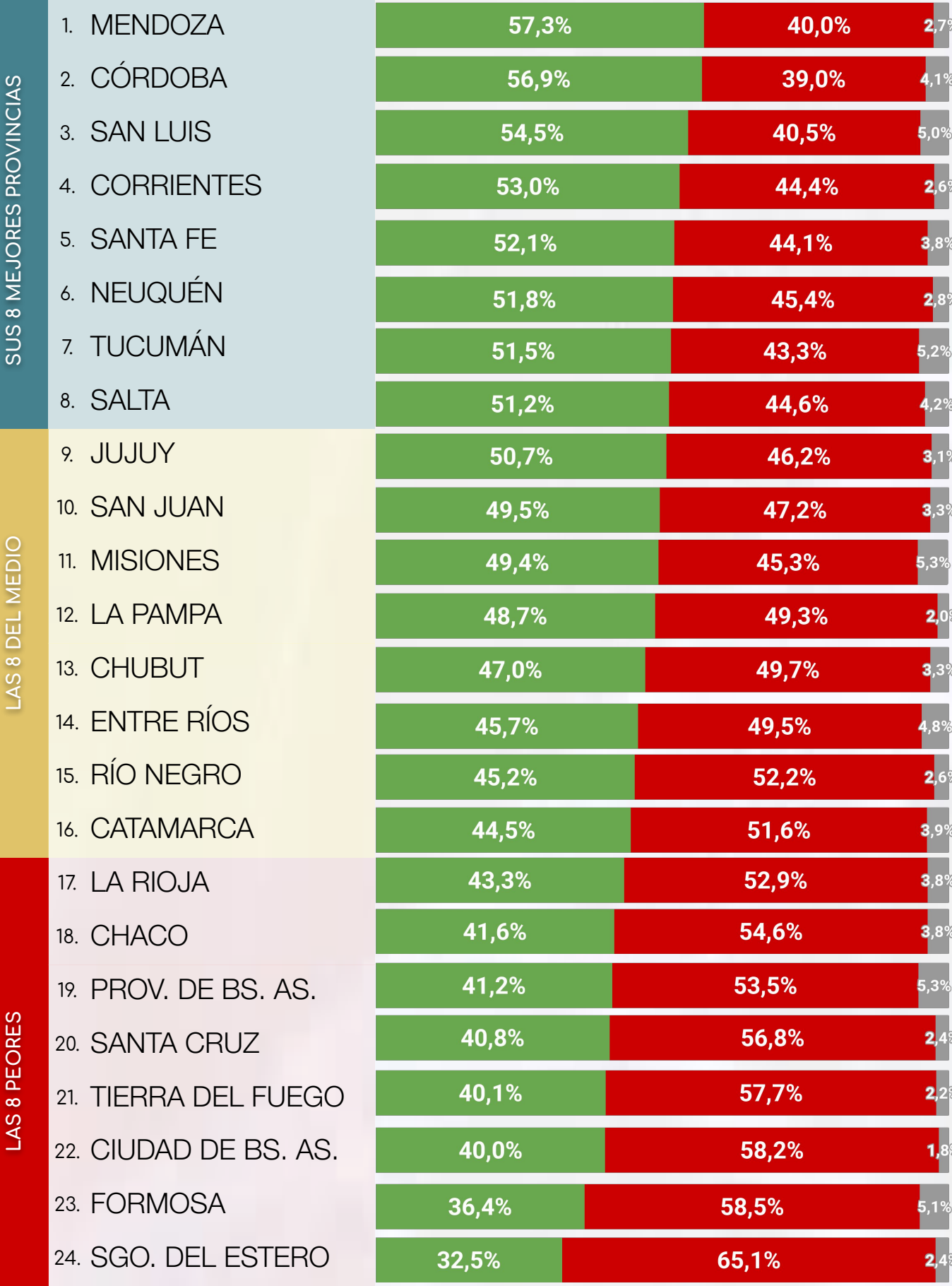
RANKING DE IMAGEN POSITIVA POR PROVINCIAS

JAVIER MILEI - FEBRERO 2026



CBGGLOBALDATA 
WWW.CBGGLOBALDATA.COM

 POSITIVA  NEGATIVA  NS / NC



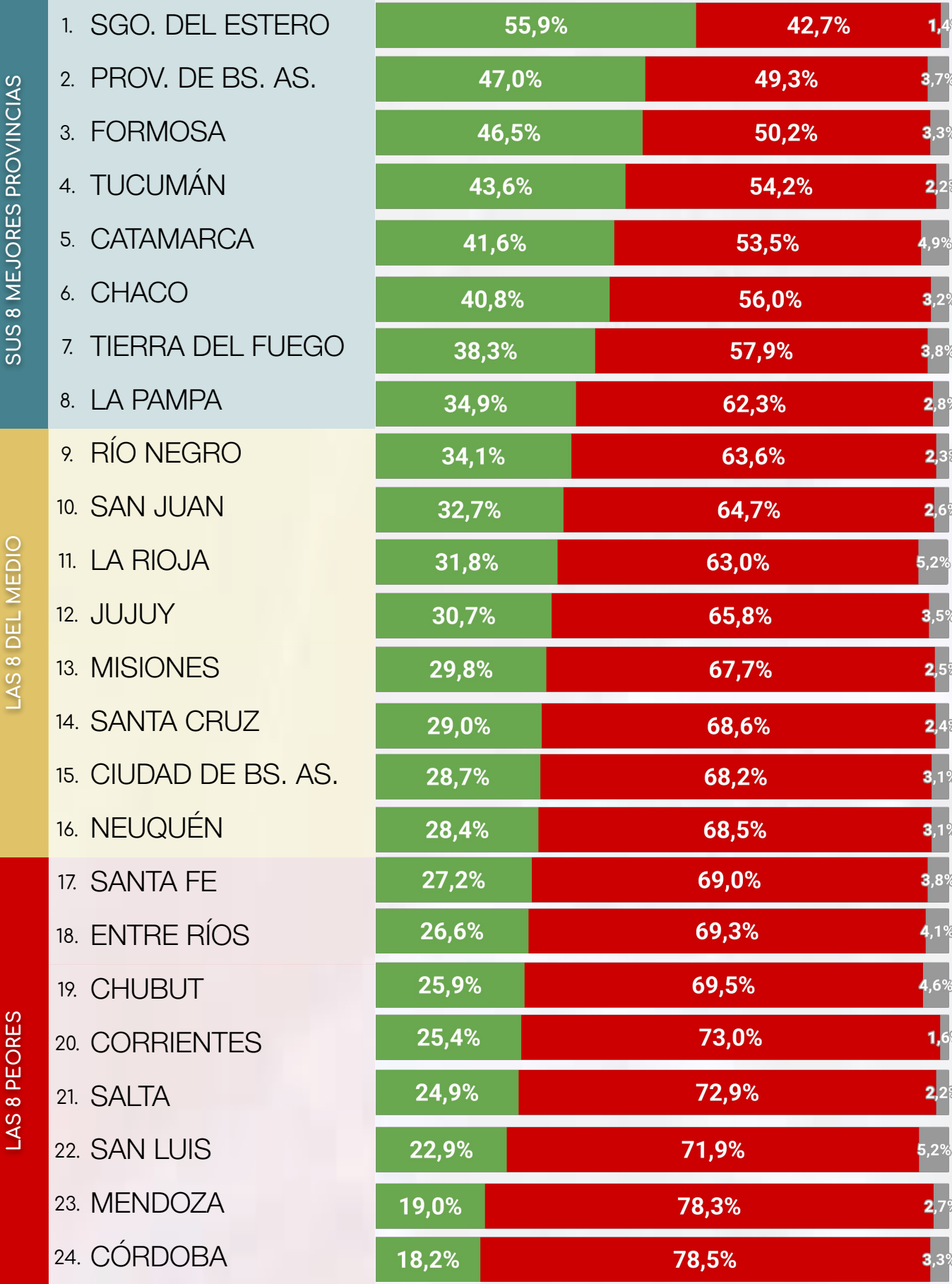
RANKING DE IMAGEN POSITIVA POR PROVINCIAS

AXEL KICILLOF - FEBRERO 2026



CBGGLOBALDATA 
WWW.CBGGLOBALDATA.COM


 POSITIVA  NEGATIVA  NS / NC



COMPARATIVA IMAGEN POSITIVA DIRIGENTES
NACIONALES - FEBRERO 2025



CBGGLOBALDATA 
WWW.CBGGLOBALDATA.COM

 IMAGEN MÁS ALTA



CATAMARCA	44,5%	41,6%
CHACO	41,6%	40,8%
CHUBUT	47,0%	25,9%
CIUDAD DE BS. AS.	40,0%	28,7%
CÓRDOBA	56,9%	18,2%
CORRIENTES	53,0%	25,4%
ENTRE RÍOS	45,7%	26,6%
FORMOSA	36,4%	46,5%
JUJUY	50,7%	30,7%
LA PAMPA	48,7%	34,9%
LA RIOJA	43,3%	31,8%
MENDOZA	57,3%	19,0%
MISIONES	49,4%	29,8%
NEUQUÉN	51,8%	28,4%
PROVINCIA DE BS. AS.	41,2%	47,0%
RÍO NEGRO	45,2%	34,1%
SALTA	51,2%	24,9%
SAN JUAN	49,5%	32,7%
SAN LUIS	54,5%	22,9%
SANTA CRUZ	40,8%	29,0%
SANTA FE	52,1%	27,2%
SGO. DEL ESTERO	32,5%	55,9%
TIERRA DEL FUEGO	40,1%	38,3%
TUCUMÁN	51,5%	43,6%



CAPÍTULO 4

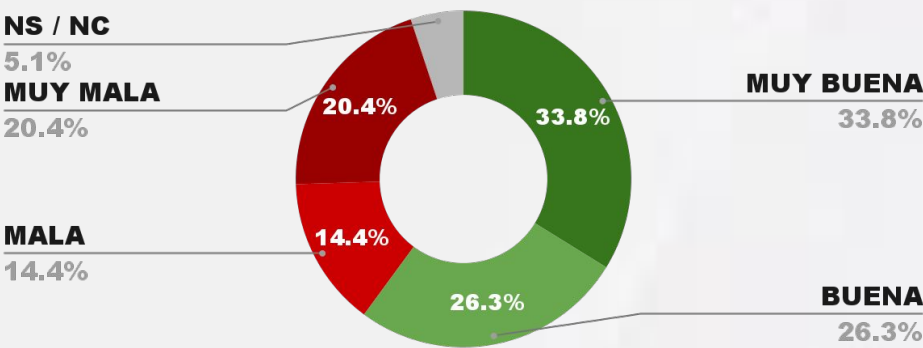
DESGLOSE IMAGEN POSITIVA GOBERNADORES



ENCUESTA PROVINCIA DE SAN JUAN - CB GLOBAL DATA
1 AL 4 DE FEBRERO DE 2026 - MUESTRA 1049 CASOS



IMAGEN GOBERNADOR MARCELO ORREGO



POSITIVA NEGATIVA NS / NC

60.1%

34.8%

5.1%



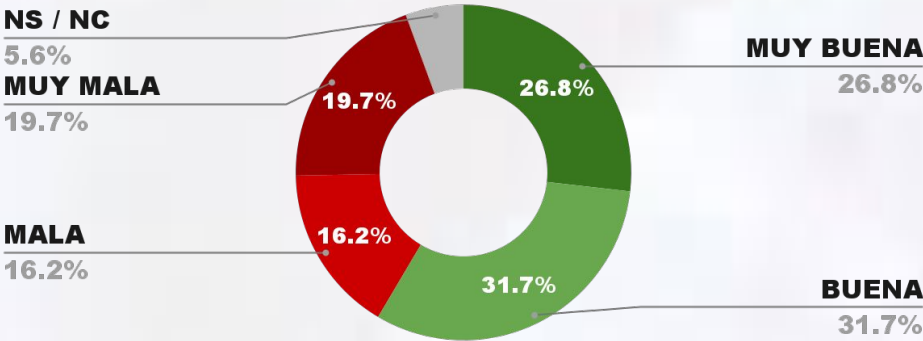
IMAGEN POSITIVA
DIC./25

56.9%

ENCUESTA PROVINCIA DE TUCUMÁN - CB GLOBAL DATA
1 AL 4 DE FEBRERO DE 2026 - MUESTRA 999 CASOS



IMAGEN GOBERNADOR OSVALDO JALDO



POSITIVA NEGATIVA NS / NC

58.5%

35.9%

5.6%




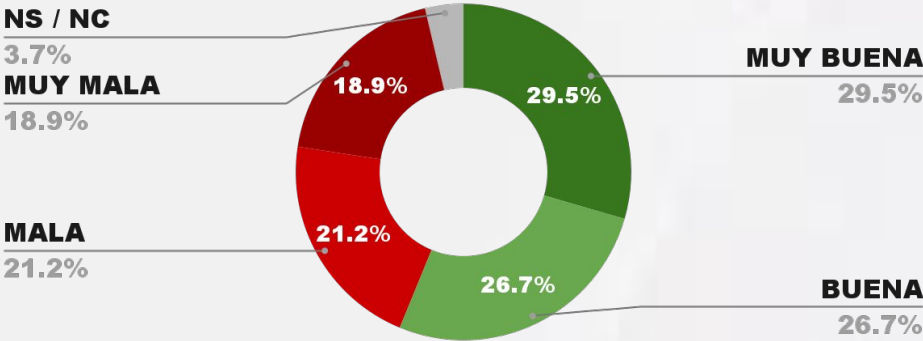
IMAGEN POSITIVA
DIC./25

60.3%

ENCUESTA PROVINCIA DE SAN LUIS - CB GLOBAL DATA
1 AL 4 DE FEBRERO DE 2026 - MUESTRA 864 CASOS



IMAGEN GOBERNADOR CLAUDIO POGGI



POSITIVA NEGATIVA NS / NC

IMAGEN POSITIVA DIC./25

56.2%

40.1%

3.7%

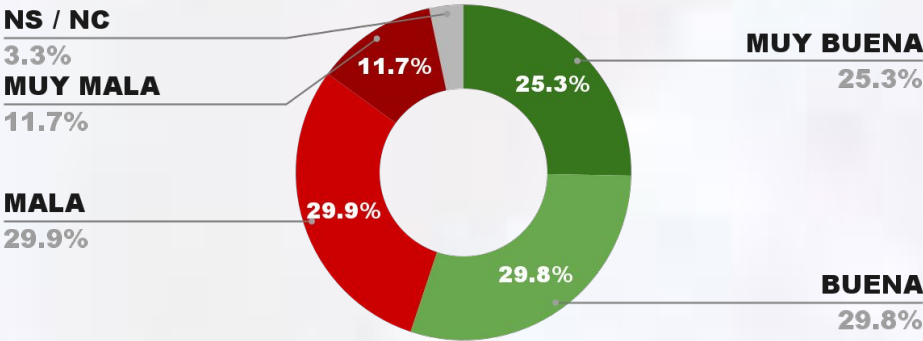


58.6%

ENCUESTA PROVINCIA DE CATAMARCA - CB GLOBAL DATA
1 AL 4 DE FEBRERO DE 2026 - MUESTRA 944 CASOS



IMAGEN GOBERNADOR RAUL JALÍL



POSITIVA NEGATIVA NS / NC

IMAGEN POSITIVA DIC./25

55.1%

41.6%

3.3%



54.6%

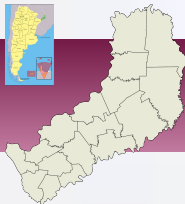
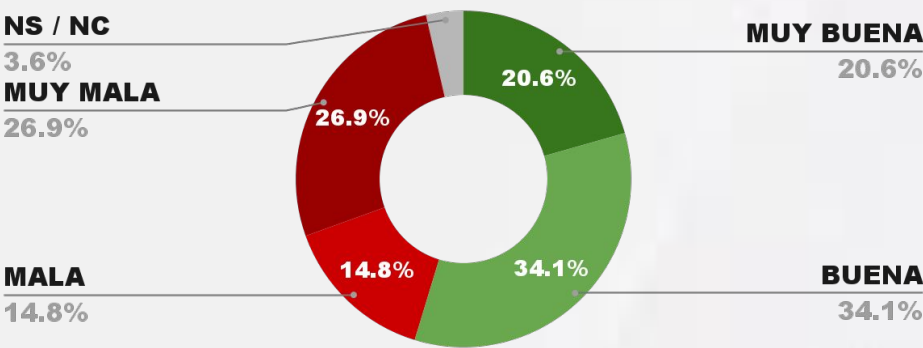


IMAGEN GOBERNADOR HUGO PASSALACQUA



POSICIÓN EN RANKING

5º

POSITIVA NEGATIVA NS / NC

54.7%

41.7%

3.6%



IMAGEN POSITIVA
DIC./25

55.3%

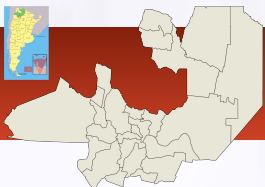
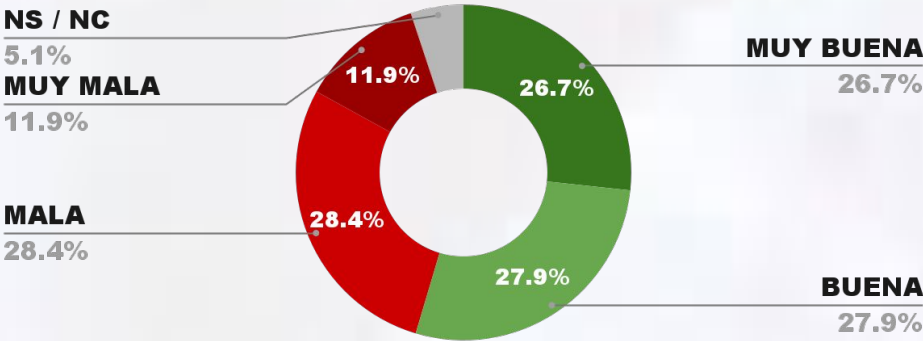


IMAGEN GOBERNADOR GUSTAVO SÁENZ



POSICIÓN EN RANKING

6º

POSITIVA NEGATIVA NS / NC

54.6%

40.3%

5.1%



IMAGEN POSITIVA
DIC./25

53.3%

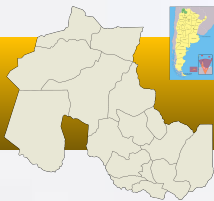
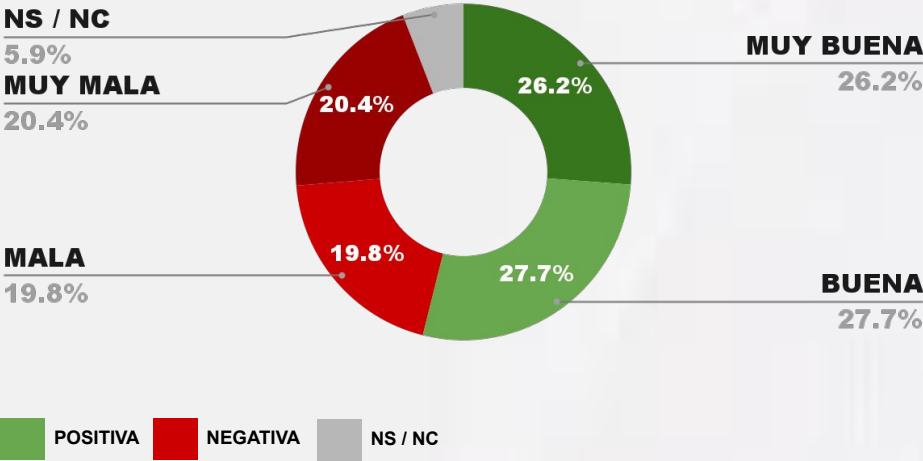


IMAGEN GOBERNADOR CARLOS SADIR



POSICIÓN EN RANKING

7º

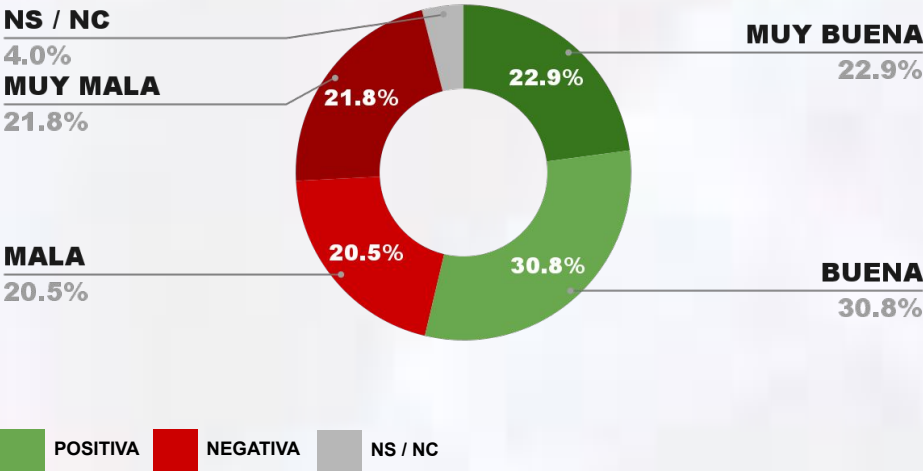
IMAGEN POSITIVA
DIC./25



53.0%



IMAGEN GOBERNADOR MARTÍN LLARYORA



POSICIÓN EN RANKING

8º

IMAGEN POSITIVA
DIC./25



54.2%



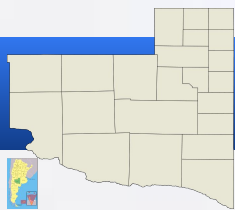
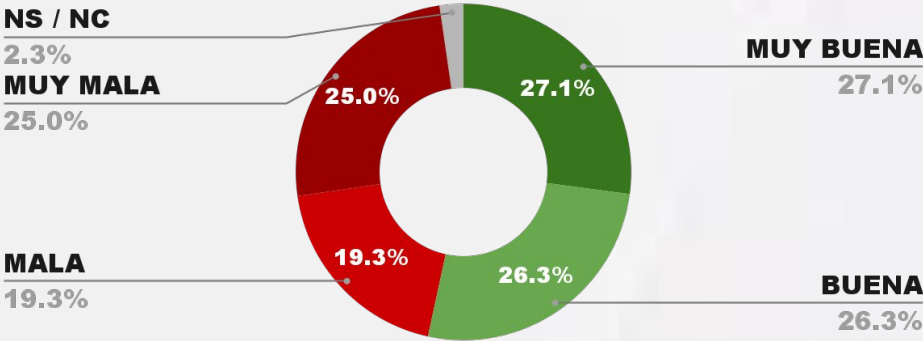


IMAGEN GOBERNADOR SERGIO ZILIO



POSICIÓN EN RANKING

9º

IMAGEN POSITIVA
DIC./25

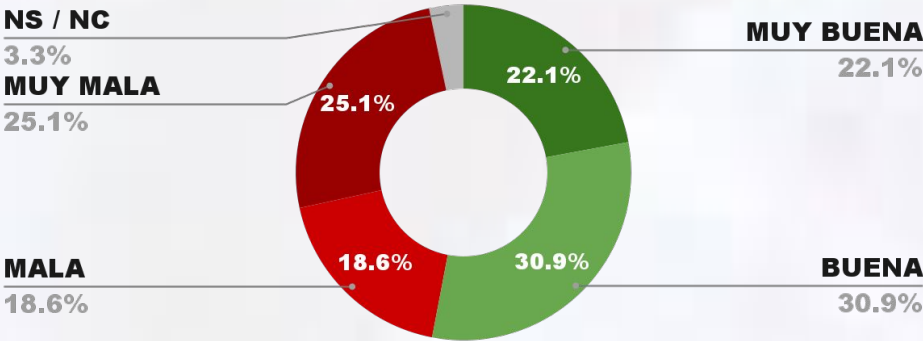
POSITIVA NEGATIVA NS / NC



55.8%



IMAGEN GOBERNADOR CLAUDIO VIDAL



POSICIÓN EN RANKING

10º

IMAGEN POSITIVA
DIC./25

POSITIVA NEGATIVA NS / NC



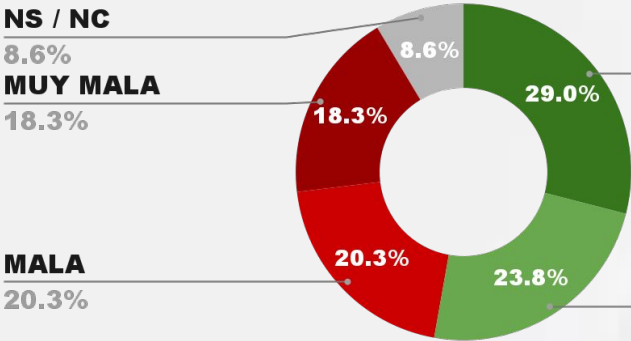
54.0%



ENCUESTA PROVINCIA DE CORRIENTES - CB GLOBAL DATA
1 AL 4 DE FEBRERO DE 2026 - MUESTRA 986 CASOS -



IMAGEN GOBERNADOR JUAN PABLO VALDES



POSICIÓN EN RANKING

11º

IMAGEN POSITIVA
DIC./25

52.8%

38.6%

8.6%



55.0%

ENCUESTA PROVINCIA DE CHACO - CB GLOBAL DATA
1 AL 4 DE FEBRERO DE 2026 - MUESTRA 1043 CASOS

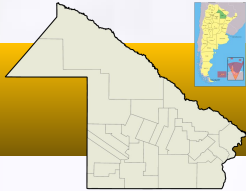
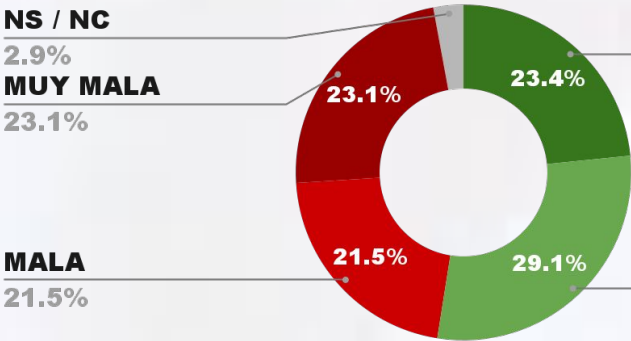


IMAGEN GOBERNADOR LEANDRO ZDERO



POSICIÓN EN RANKING

12º

IMAGEN POSITIVA
DIC./25

52.5%

44.6%

2.9%

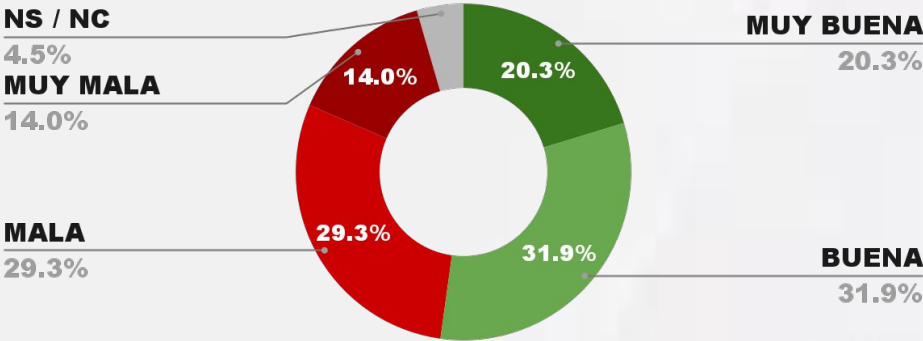


54.5%





IMAGEN GOBERNADOR ALFREDO CORNEJO



POSITIVA NEGATIVA NS / NC

IMAGEN POSITIVA
DIC./25

52.2%

43.3%

4.5%



52.3%

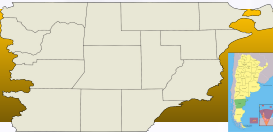
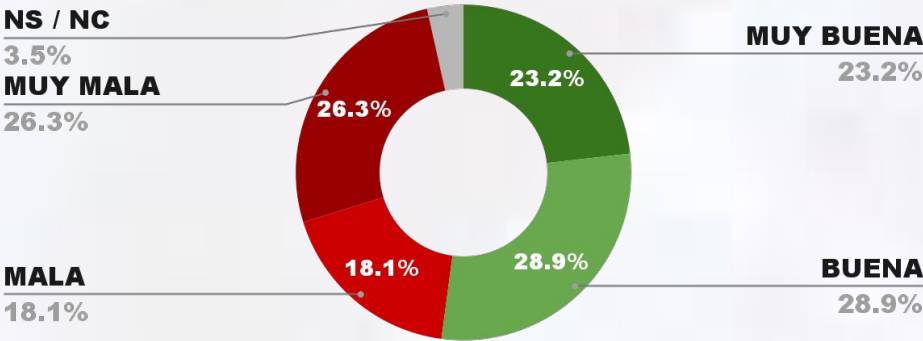


IMAGEN GOBERNADOR IGNACIO TORRES



POSITIVA NEGATIVA NS / NC

IMAGEN POSITIVA
DIC./25

52.1%

44.4%

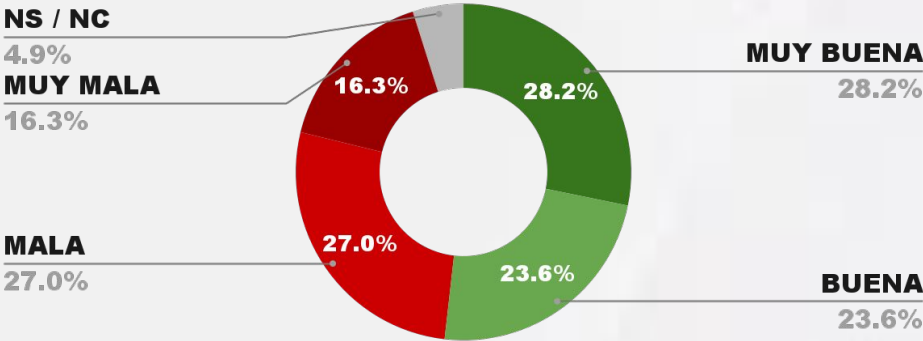
3.5%



53.7%



IMAGEN GOBERNADOR ROLANDO FIGUEROA



POSICIÓN EN RANKING

15º

IMAGEN POSITIVA
DIC./25

51.8%

43.3%

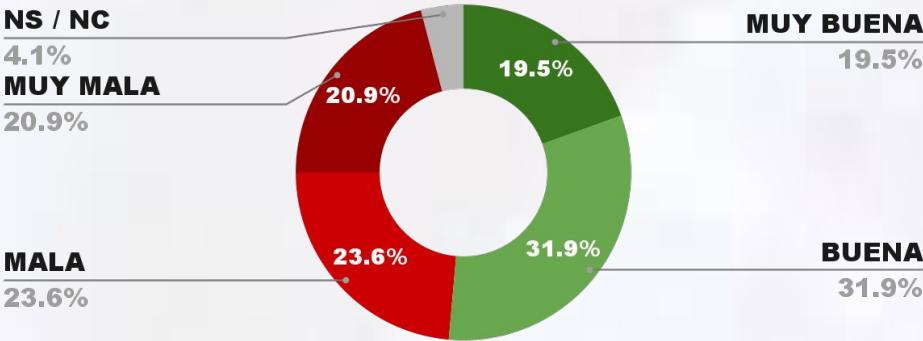
4.9%



47.9%



IMAGEN GOBERNADOR ROGELIO FRIGERIO



POSICIÓN EN RANKING

16º

IMAGEN POSITIVA
DIC./25

51.4%

44.5%

4.1%



52.8%



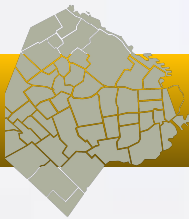
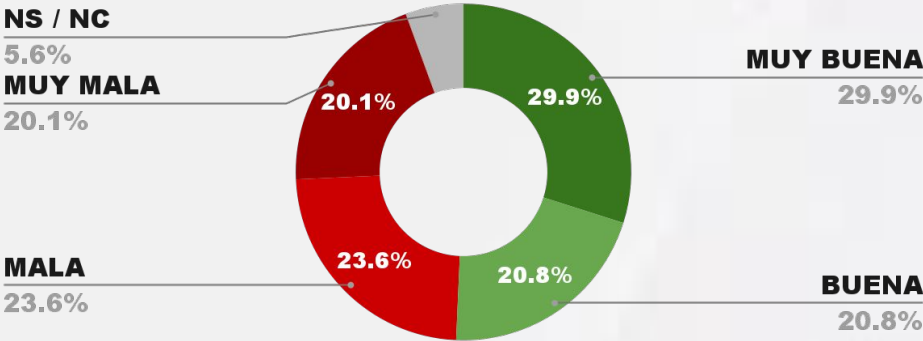


IMAGEN GOBERNADOR JORGE MACRI



POSICIÓN EN RANKING

17°

POSITIVA NEGATIVA NS / NC

IMAGEN POSITIVA
DIC./25

50.7%

43.7%

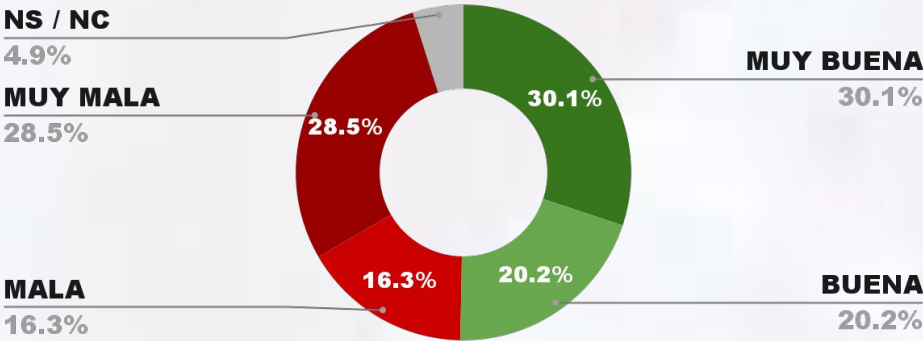
5.6%



49.3%



IMAGEN GOBERNADOR MAXIMILIANO PULLARO



POSICIÓN EN RANKING

18°

POSITIVA NEGATIVA NS / NC

IMAGEN POSITIVA
DIC./25

50.3%

44.8%

4.9%



52.0%



ENCUESTA PROVINCIA DE SGO. DEL ESTERO - CB GLOBAL DATA
1 AL 4 DE FEBRERO DE 2026 - MUESTRA 1066 CASOS

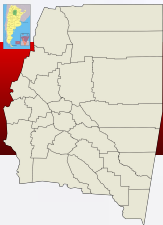
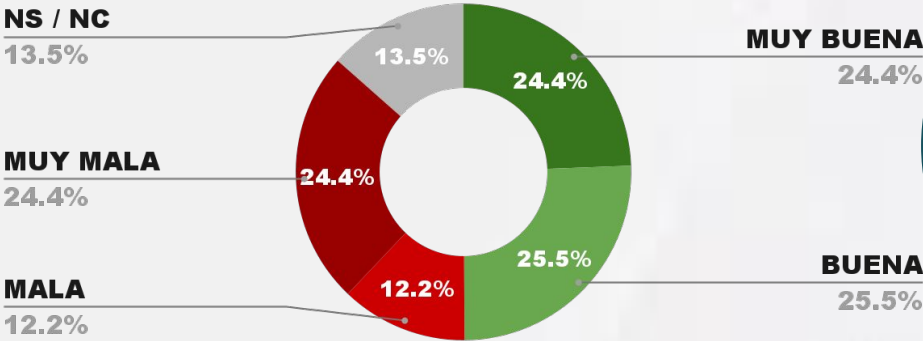


IMAGEN GOBERNADOR ELÍAS SUÁREZ



POSICIÓN EN RANKING

19º

POSITIVA NEGATIVA NS / NC

49.9%

36.6%

13.5%



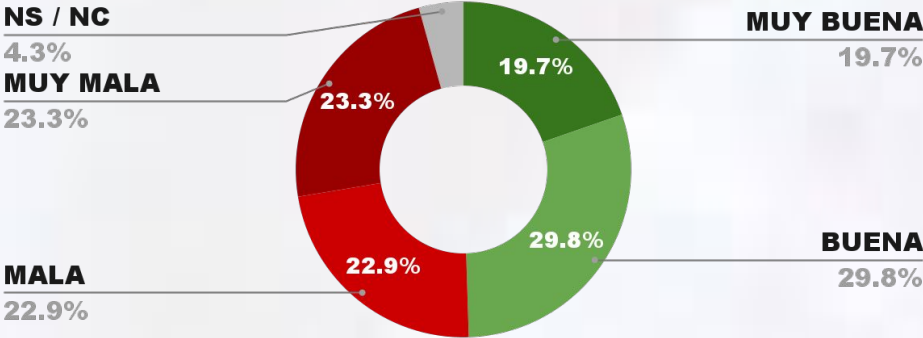
IMAGEN POSITIVA
DIC./25

51.0%

ENCUESTA PROVINCIA DE FORMOSA - CB GLOBAL DATA
1 AL 4 DE FEBRERO DE 2026 - MUESTRA 1079 CASOS



IMAGEN GOBERNADOR GILDO INSFRÁN



POSICIÓN EN RANKING

20º

POSITIVA NEGATIVA NS / NC

49.5%

46.2%

4.3%



IMAGEN POSITIVA
DIC./25

48.6%



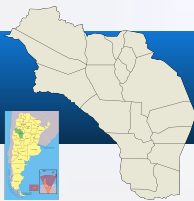
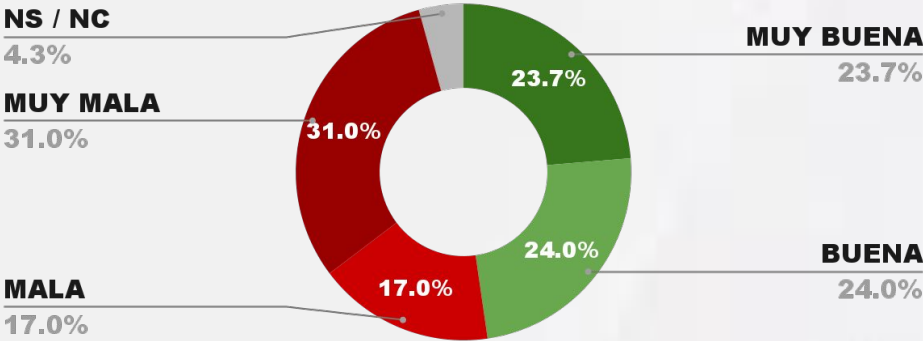


IMAGEN GOBERNADOR RICARDO QUINTELA



POSICIÓN EN RANKING

21º

IMAGEN POSITIVA
DIC./25

47.7%

48.0%

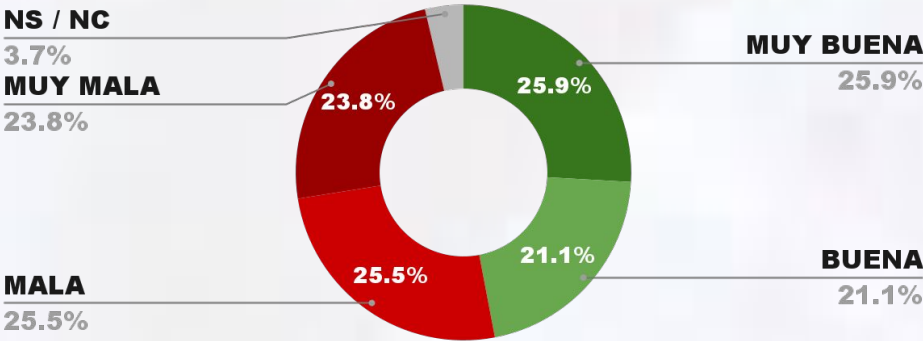
4.3%



46.8%



IMAGEN GOBERNADOR AXEL KICILLOF



POSICIÓN EN RANKING

22º

IMAGEN POSITIVA
DIC./25

47.0%

49.3%

3.7%



47.2%



ENCUESTA PROV. DE TIERRA DEL FUEGO - CB GLOBAL DATA
1 AL 4 DE FEBRERO DE 2026 - MUESTRA 969 CASOS

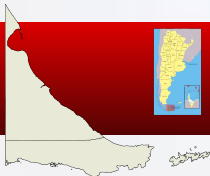


IMAGEN GOBERNADOR GUSTAVO MELELLA

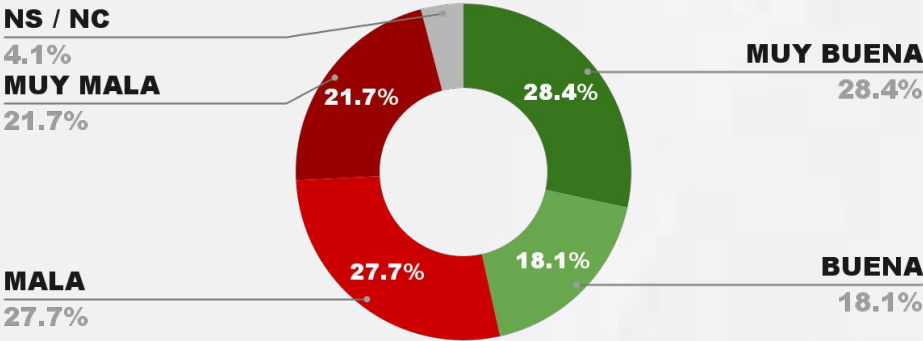


IMAGEN POSITIVA
DIC./25

46.5%

49.4%

4.1%



49.9%

ENCUESTA PROVINCIA DE RÍO NEGRO - CB GLOBAL DATA
1 AL 4 DE FEBRERO DE 2026 - MUESTRA 981 CASOS

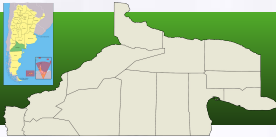
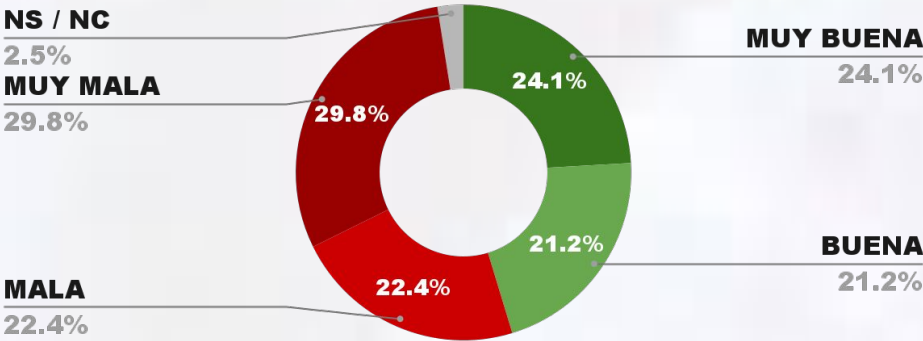


IMAGEN GOBERNADOR ALBERTO WERETILNECK



POSICIÓN EN RANKING

IMAGEN POSITIVA
DIC./25

45.3%

52.2%

2.5%



46.1%





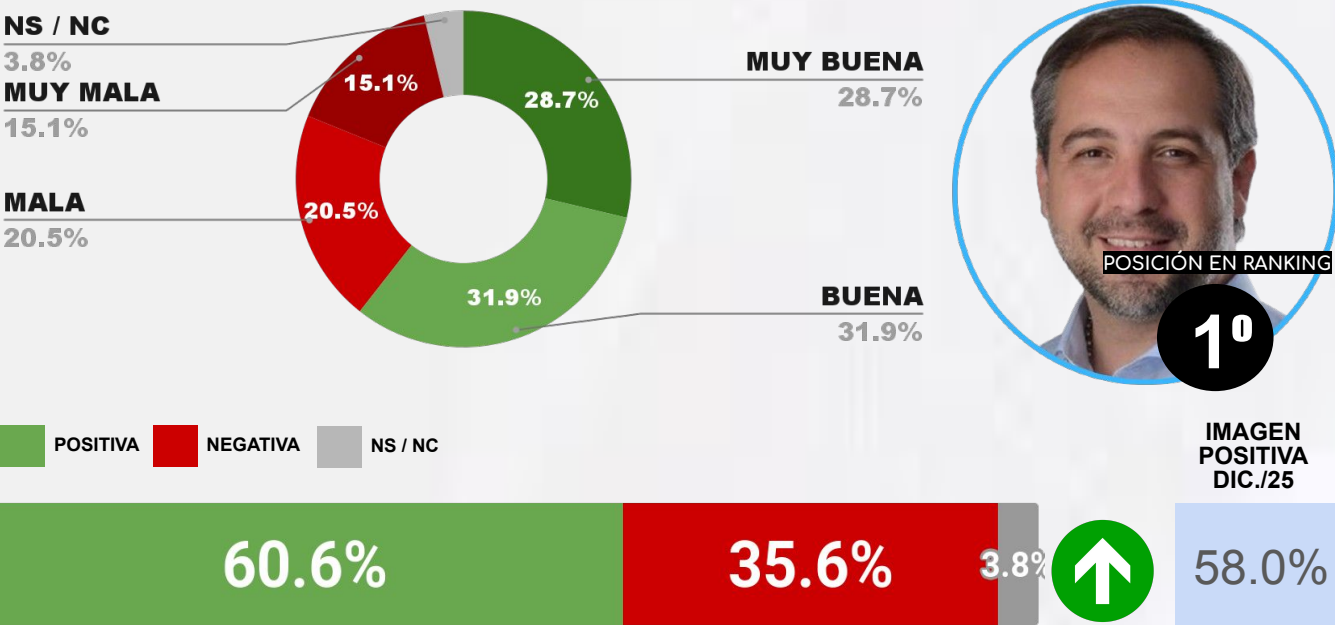
CAPÍTULO 5

DESGLOSE IMAGEN POSITIVA INTENDENTES FEDERALES



ENCUESTA: CIUDAD DE MAIPÚ (MENDOZA) - CB GLOBAL DATA
1 AL 4 DE FEBRERO DE 2026- MUESTRA TOTAL: 574 CASOS

IMAGEN INTENDENTE MATIAS STEVANATO



POSITIVA

NEGATIVA

NS / NC

60.6%

35.6%

3.8%

↑

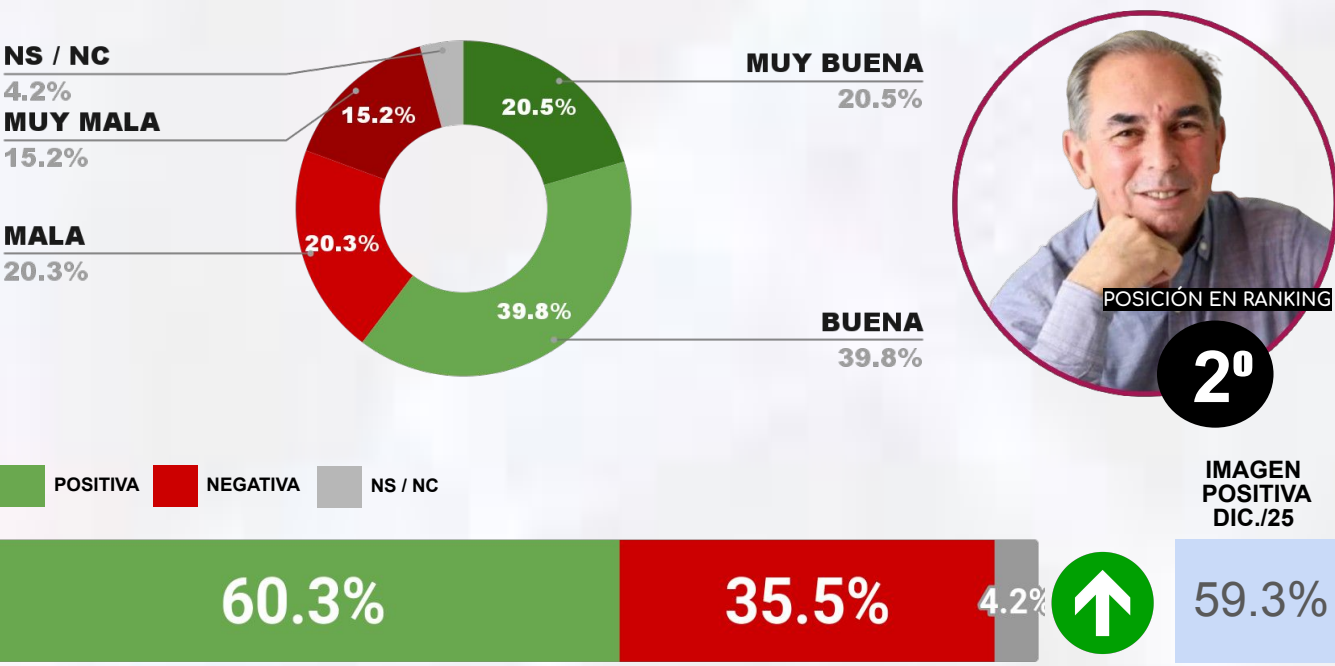
IMAGEN POSITIVA
DIC./25

1º

58.0%

ENCUESTA: CIUDAD DE POSADAS (MISIONES) - CB GLOBAL DATA
1 AL 4 DE FEBRERO DE 2026 - MUESTRA TOTAL: 637 CASOS

IMAGEN INTENDENTE LEONARDO STELATTO



POSITIVA

NEGATIVA

NS / NC

60.3%

35.5%

4.2%

↑

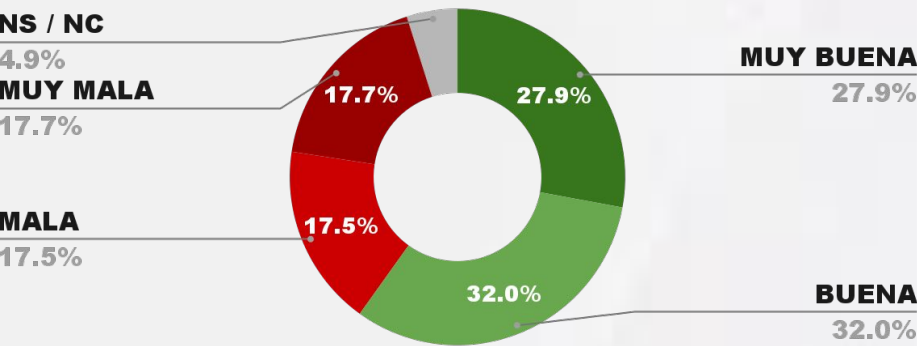
IMAGEN POSITIVA
DIC./25

2º

59.3%

ENCUESTA: CIUDAD DE FORMOSA (FORMOSA) - CB GLOBAL DATA
1 AL 4 DE FEBRERO DE 2026 - MUESTRA TOTAL: 601 CASOS

IMAGEN INTENDENTE JORGE JOFRÉ



POSICIÓN EN RANKING

3º

IMAGEN POSITIVA
DIC./25

POSITIVA NEGATIVA NS / NC

59.9%

35.2%

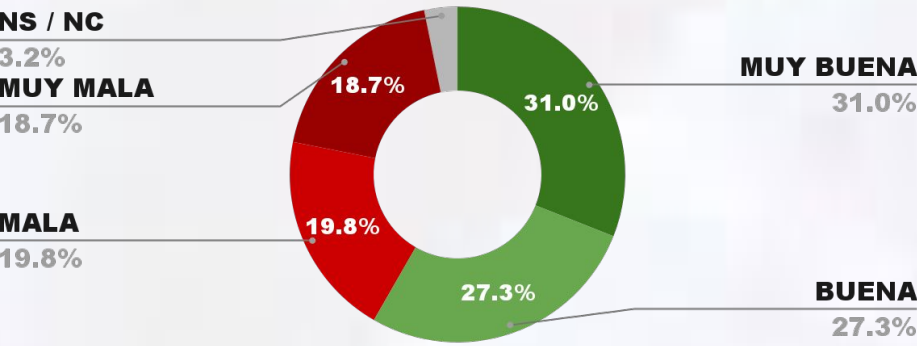
4.9%



59.7%

ENCUESTA: CIUDAD DE MENDOZA (MENDOZA) - CB GLOBAL DATA
1 AL 4 DE FEBRERO DE 2026 - MUESTRA TOTAL: 593 CASOS

IMAGEN INTENDENTE ULPIANO SUÁREZ



POSICIÓN EN RANKING

4º

IMAGEN POSITIVA
DIC./25

POSITIVA NEGATIVA NS / NC

58.3%

38.5%

3.2%



57.5%



ENCUESTA: CIUDAD DE PUERTO MADRYN (CHUBUT) - CB GLOBAL DATA
1 AL 4 DE FEBRERO DE 2026 - MUESTRA TOTAL: 610 CASOS

IMAGEN INTENDENTE GUSTAVO SASTRE

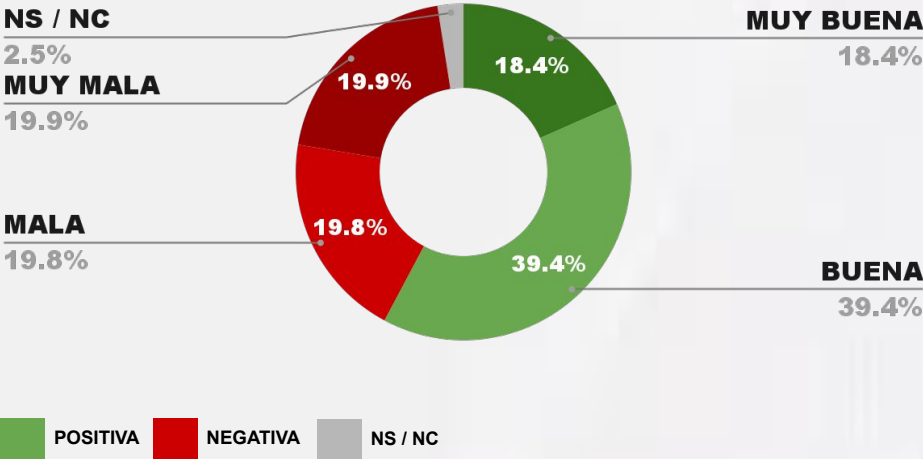


IMAGEN POSITIVA
DIC./25

57.8%

39.7%

2.5%



60.2%

ENCUESTA: SAN MIGUEL DE TUCUMÁN (TUCUMÁN) - CB GLOBAL DATA
1 AL 4 DE FEBRERO DE 2026 - MUESTRA TOTAL: 643 CASOS

IMAGEN INTENDENTE ROSSANA CHAHLA

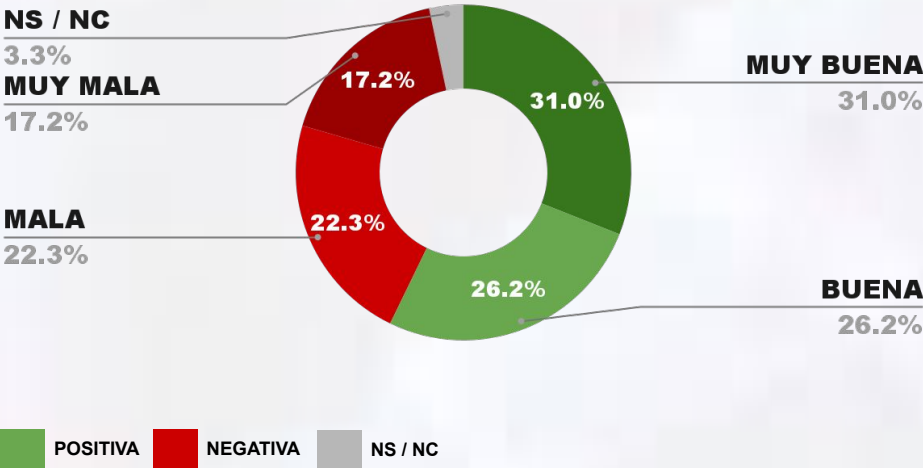


IMAGEN POSITIVA
DIC./25

57.2%

39.5%

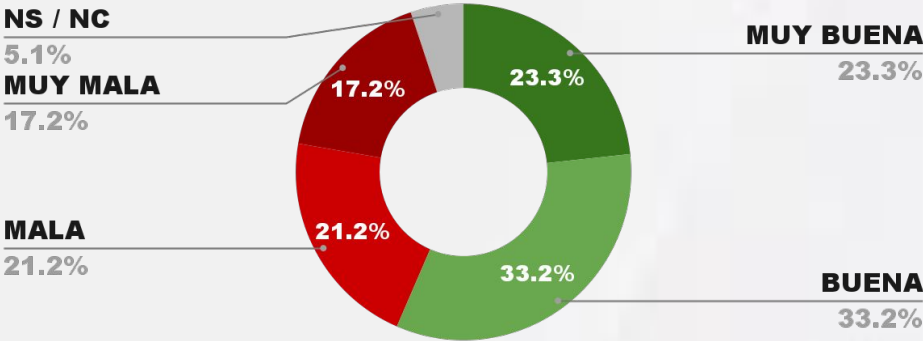
3.3%



58.6%

ENCUESTA: CIUDAD DE SANTA ROSA (LA PAMPA) - CB GLOBAL DATA
1 AL 4 DE FEBRERO DE 2026 - MUESTRA TOTAL: 605 CASOS

IMAGEN INTENDENTE LUCIANO DI NÁPOLI



POSICIÓN EN RANKING

7º

IMAGEN POSITIVA
DIC./25

56.5%

38.4%

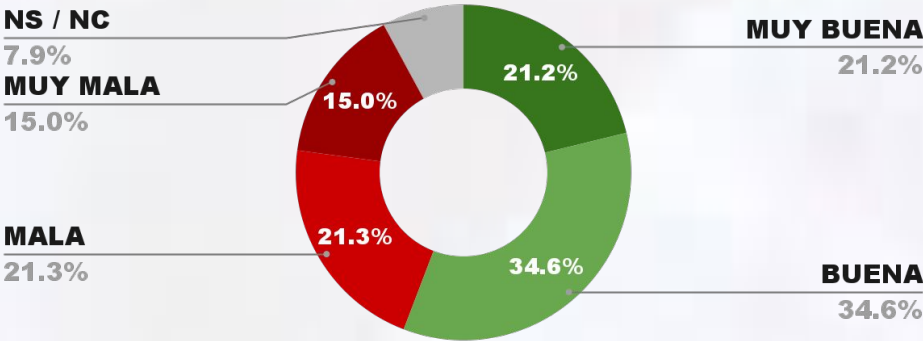
5.1%



56.8%

ENCUESTA: CIUDAD DE SAN JUAN (SAN JUAN) - CB GLOBAL DATA
1 AL 4 DE FEBRERO DE 2026 - MUESTRA TOTAL: 552 CASOS

IMAGEN INTENDENTE SUSANA LACIAR



POSICIÓN EN RANKING

8º

IMAGEN POSITIVA
DIC./25

55.8%

36.3%

7.9%

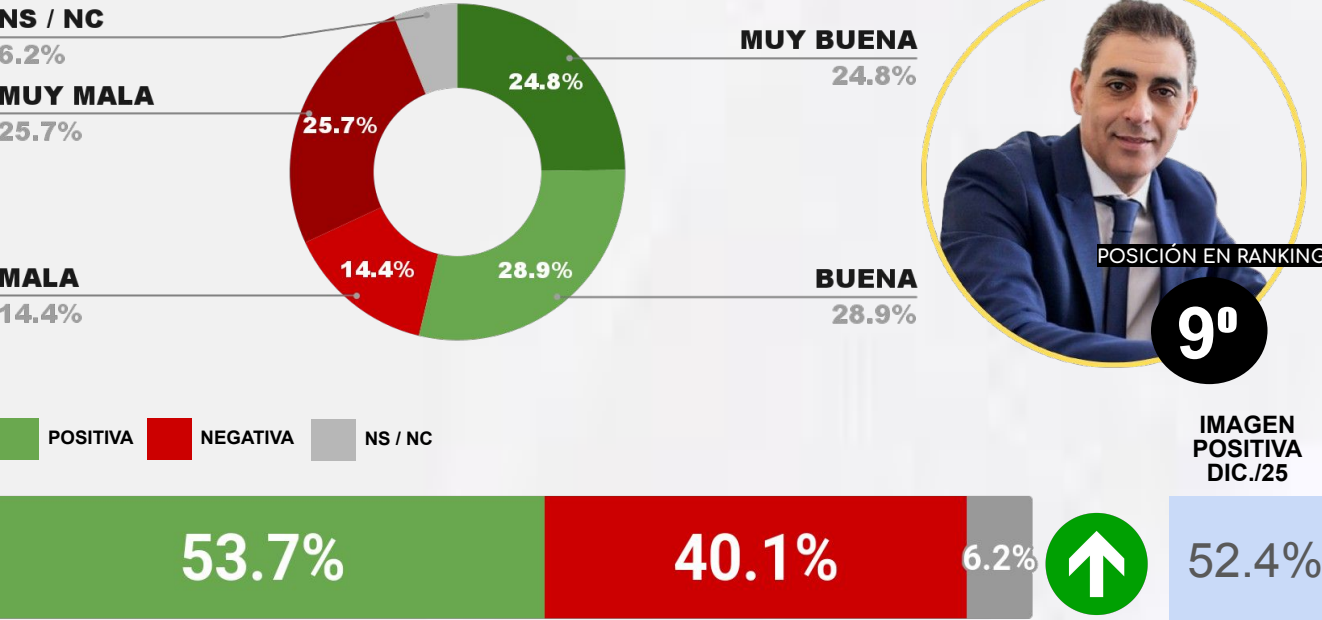


55.2%



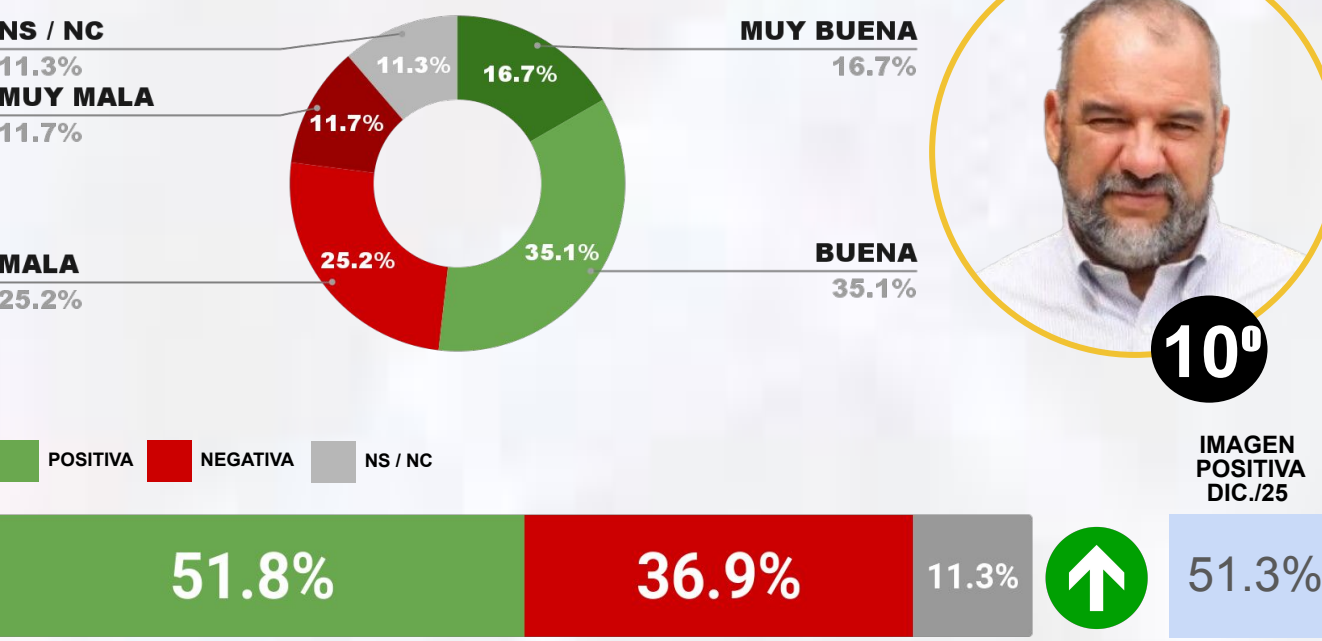
ENCUESTA: CIUDAD DE SAN LUIS (SAN LUIS) - CB GLOBAL DATA
1 AL 4 DE FEBRERO DE 2026 - MUESTRA TOTAL: 621 CASOS

IMAGEN INTENDENTE GASTÓN HISSA



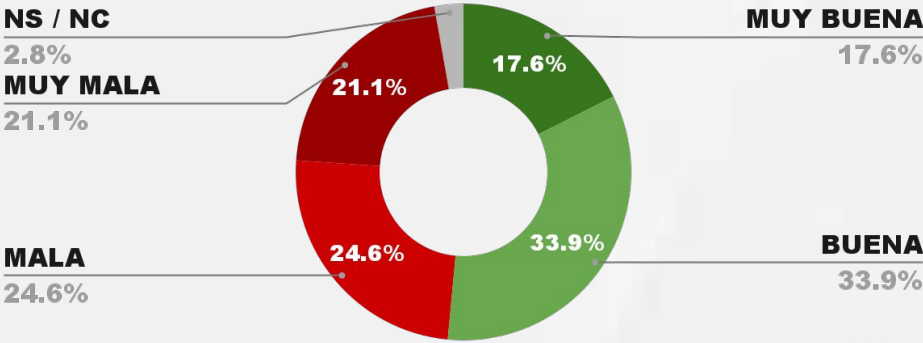
ENCUESTA: CIUDAD DE CORRIENTES (CORRIENTES) - CB GLOBAL DATA
1 AL 4 DE FEBRERO DE 2026 - MUESTRA TOTAL: 659 CASOS

IMAGEN INTENDENTE CLAUDIO POLICH



ENCUESTA: CIUDAD DE PARANÁ (ENTRE RÍOS) - CB GLOBAL DATA
1 AL 4 DE FEBRERO DE 2026 - MUESTRA TOTAL: 664 CASOS

IMAGEN INTENDENTE ROSARIO ROMERO



POSICIÓN EN RANKING

11º

POSITIVA NEGATIVA NS / NC

51.5%

45.7%

2.8%

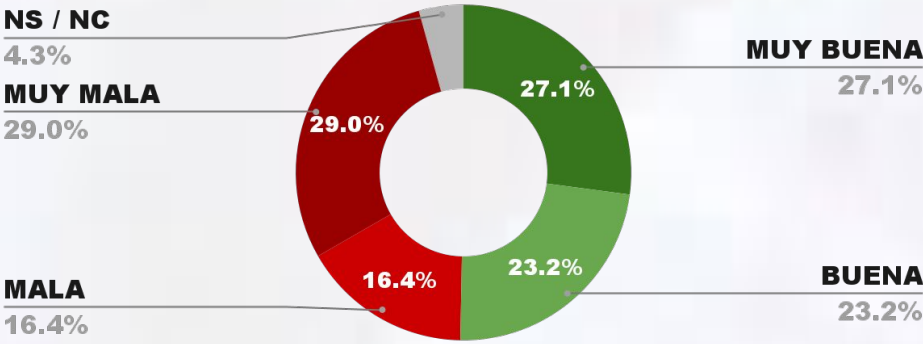


IMAGEN POSITIVA DIC./25

53.7%

ENCUESTA: CIUDAD DE CÓRDOBA (CÓRDOBA) - CB GLOBAL DATA
1 AL 4 DE FEBRERO DE 2026 - MUESTRA TOTAL: 636 CASOS

IMAGEN INTENDENTE DANIEL PASSERINI



POSICIÓN EN RANKING

12º

POSITIVA NEGATIVA NS / NC

50.3%

45.4%

4.3%

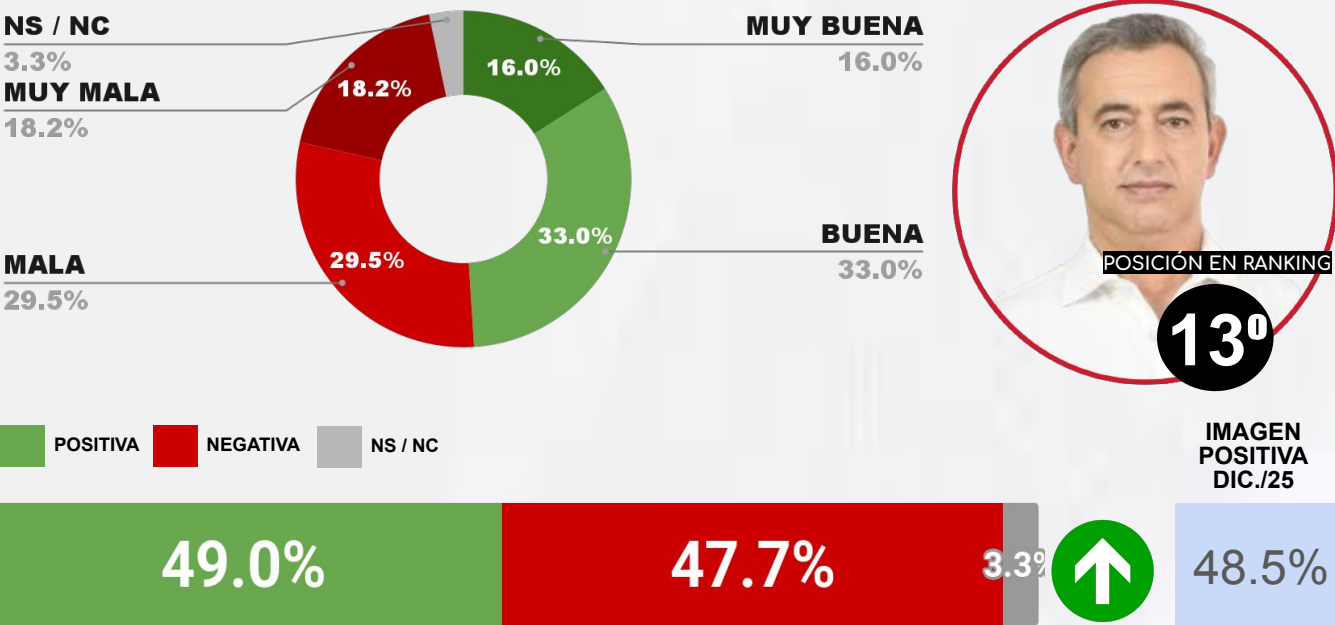


IMAGEN POSITIVA DIC./25

47.8%

ENCUESTA: ROSARIO (SANTA FE) - CB GLOBAL DATA
1 AL 4 DE FEBRERO DE 2026 - MUESTRA TOTAL: 579 CASOS

IMAGEN INTENDENTE PABLO JAVKIN



POSITIVA

NEGATIVA

NS / NC

49.0%

47.7%

3.3%

48.5%

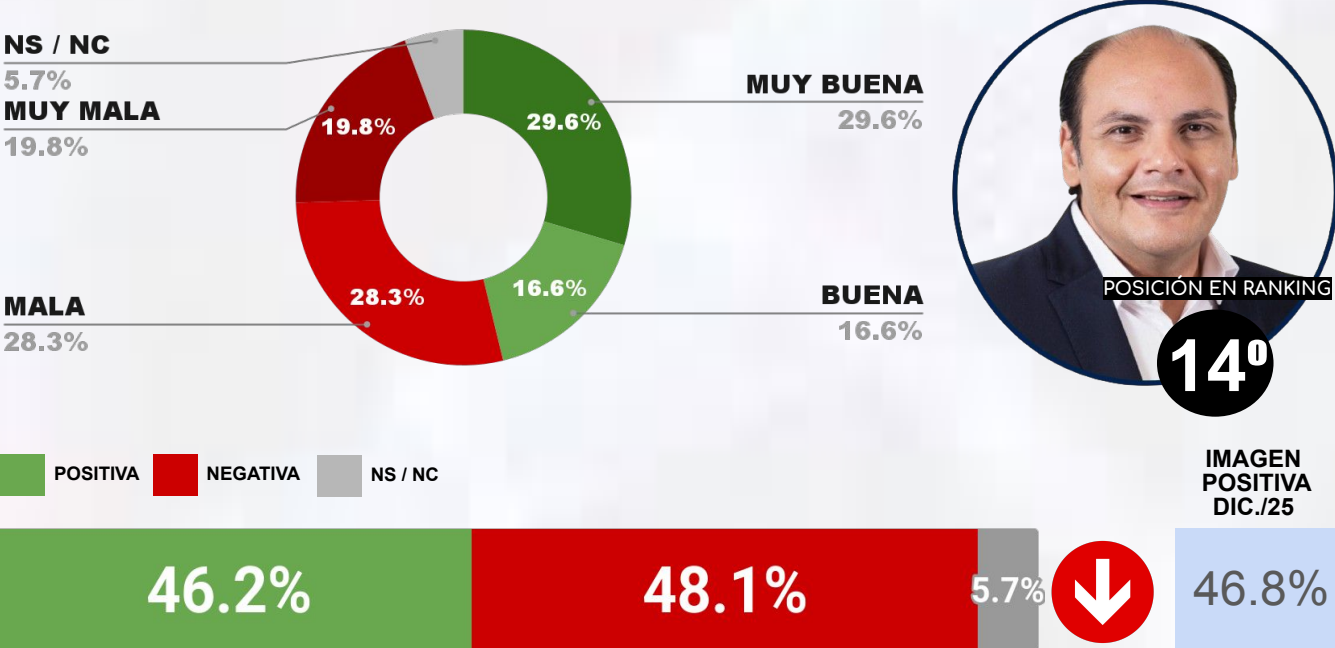
13°

IMAGEN POSITIVA

DIC./25

ENCUESTA: CIUDAD SAN FERNANDO DEL VALLE DE CAT. CB GLOBAL DATA
1 AL 4 DE FEBRERO DE 2026 - MUESTRA TOTAL: 648 CASOS

IMAGEN INTENDENTE GUSTAVO SAADI



POSITIVA

NEGATIVA

NS / NC

46.2%

48.1%

5.7%

46.8%

14°

IMAGEN POSITIVA

DIC./25

IMAGEN INTENDENTE

WALTER VUOTO

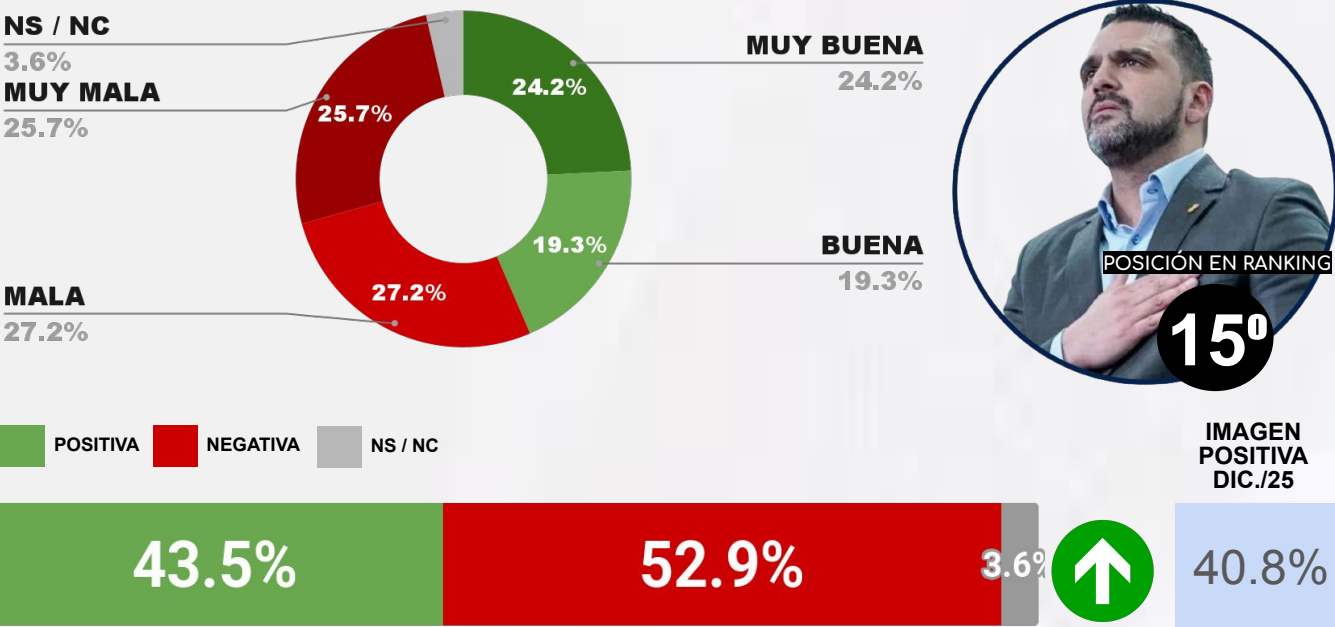
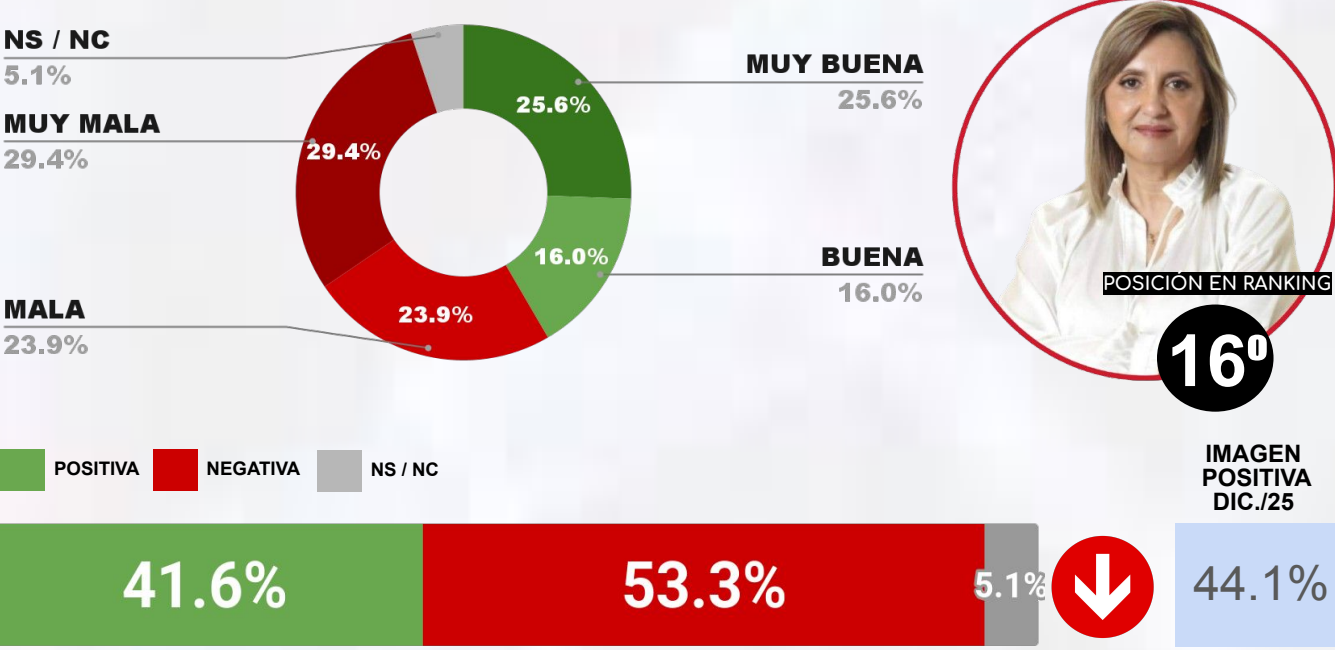


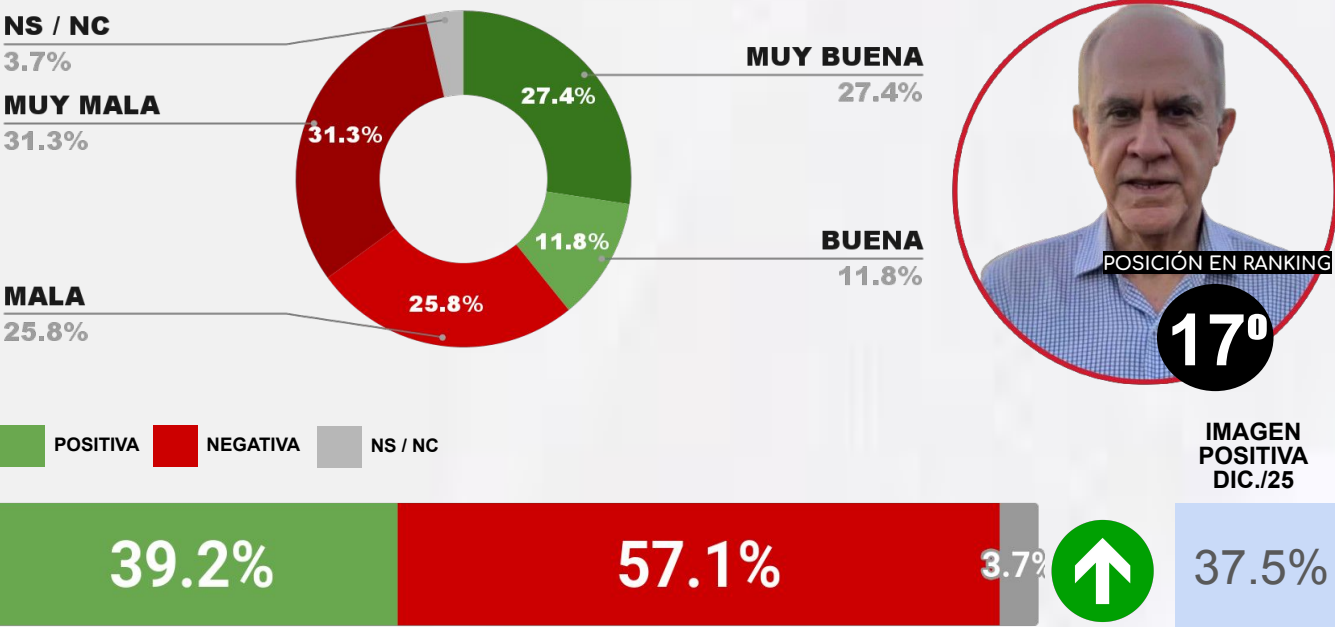
IMAGEN INTENDENTE

NORMA FUENTES



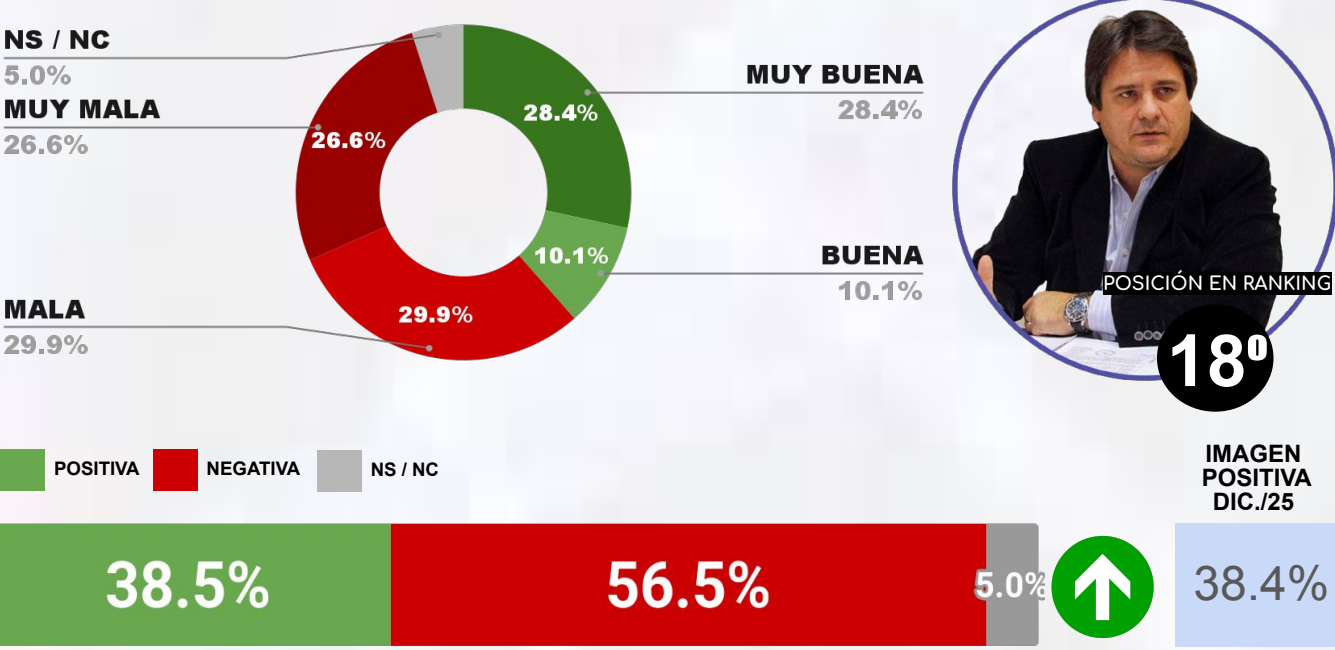
ENCUESTA: CIUDAD DE RESISTENCIA (CHACO) - CB GLOBAL DATA
1 AL 4 DE FEBRERO DE 2026 - MUESTRA TOTAL: 564 CASOS

IMAGEN INTENDENTE ROY NIKISCH



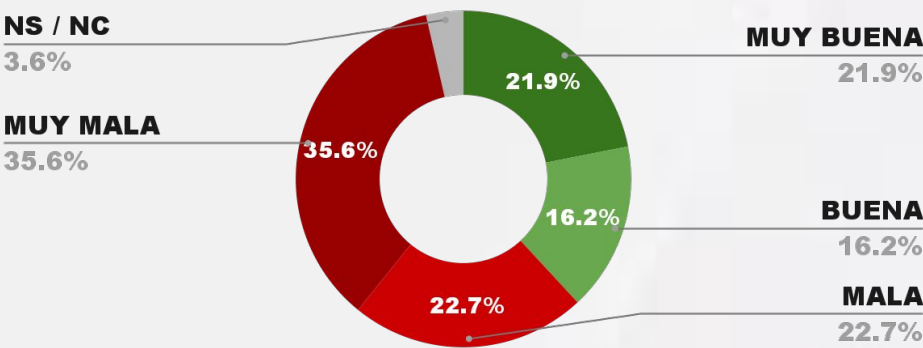
ENCUESTA: CIUDAD DE NEUQUÉN (NEUQUÉN) - CB GLOBAL DATA
1 AL 4 DE FEBRERO DE 2026 - MUESTRA TOTAL: 585 CASOS

IMAGEN INTENDENTE MARIANO GAIDO



ENCUESTA: SAN SALVADOR DE JUJUY (JUJUY) - CB GLOBAL DATA
1 AL 4 DE FEBRERO DE 2026 - MUESTRA TOTAL: 624 CASOS

IMAGEN INTENDENTE RAÚL JORGE



POSICIÓN EN RANKING

19º

POSITIVA NEGATIVA NS / NC

IMAGEN POSITIVA
DIC./25

38.1%

58.3%

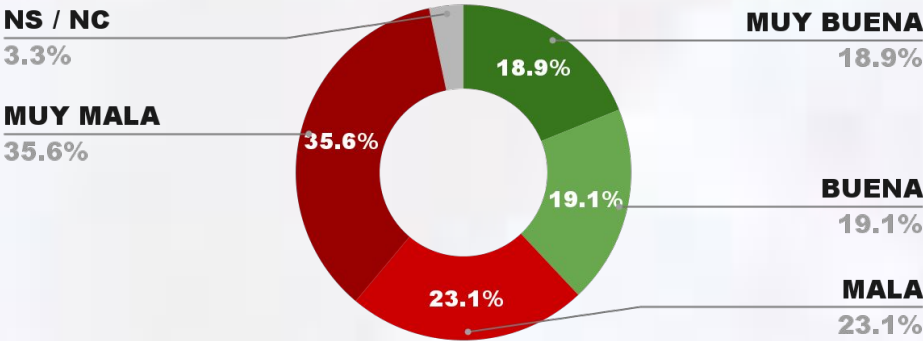
3.6%



36.9%

ENCUESTA: CIUDAD DE LA RIOJA (LA RIOJA) - CB GLOBAL DATA
1 AL 4 DE FEBRERO DE 2026 - MUESTRA TOTAL: 643 CASOS

IMAGEN INTENDENTE ARMANDO MOLINA



POSICIÓN EN RANKING

20º

POSITIVA NEGATIVA NS / NC

IMAGEN POSITIVA
DIC./25

38.0%

58.7%

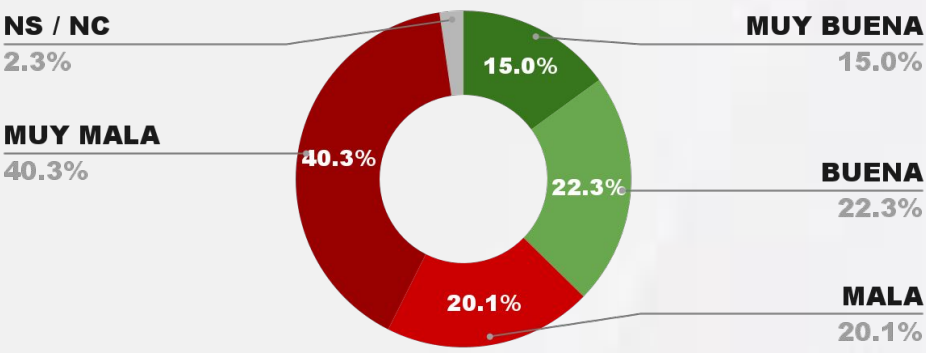
3.3%



36.5%

ENCUESTA: BARILOCHE (RÍO NEGRO) - CB GLOBAL DATA
1 AL 4 DE FEBRERO DE 2026 - MUESTRA TOTAL: 619 CASOS

IMAGEN INTENDENTE WALTER CORTÉS



POSICIÓN EN RANKING

21º

IMAGEN POSITIVA
DIC./25

POSITIVA NEGATIVA NS / NC

37.3%

60.4%

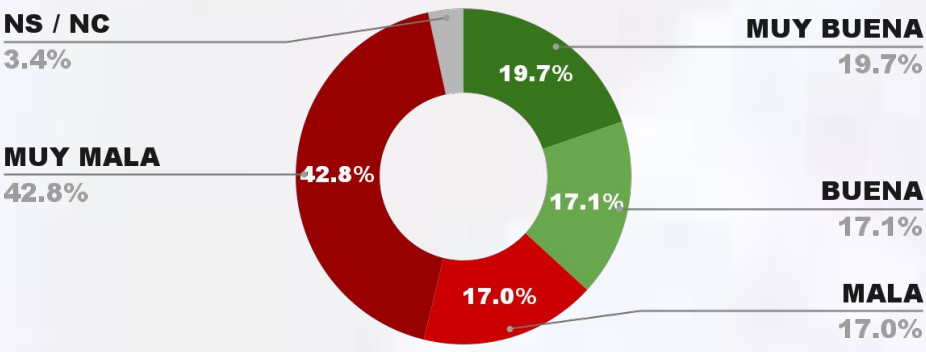
2.3%



35.1%

ENCUESTA: RÍO GALLEGOS (SANTA CRUZ) - CB GLOBAL DATA
1 AL 4 DE FEBRERO DE 2026 - MUESTRA TOTAL: 675 CASOS

IMAGEN INTENDENTE PABLO GRASSO



POSICIÓN EN RANKING

22º

IMAGEN POSITIVA
DIC./25

POSITIVA NEGATIVA NS / NC

36.8%

59.8%

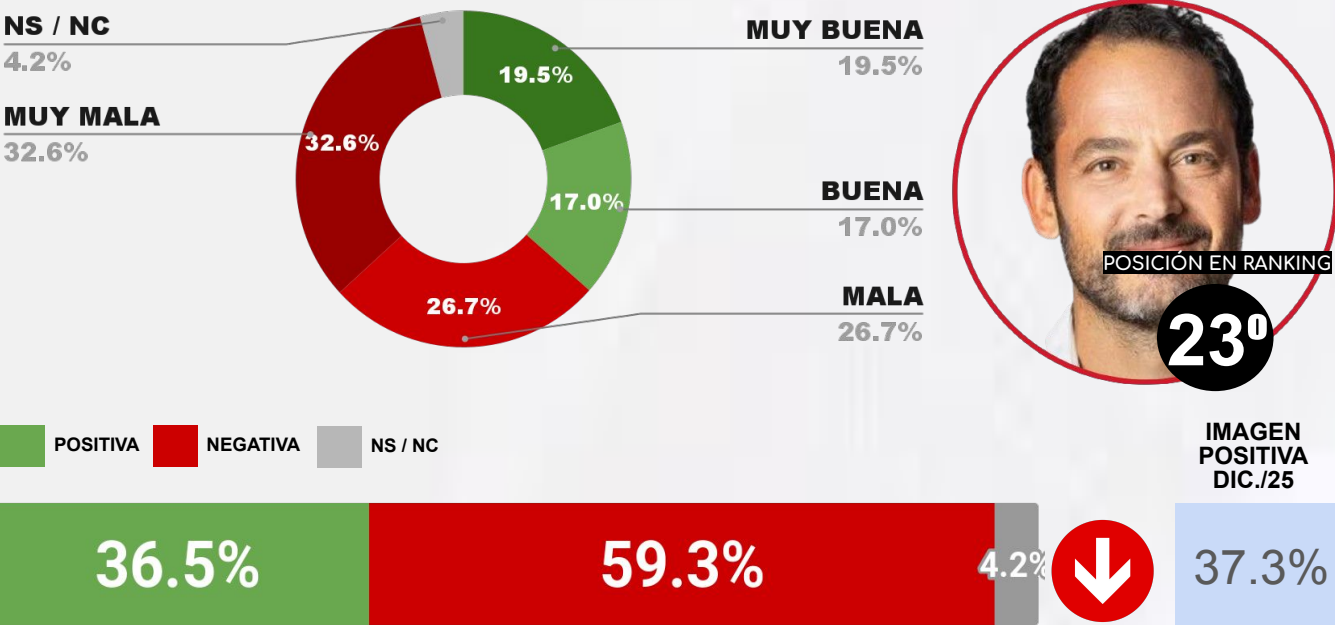
3.4%



37.0%

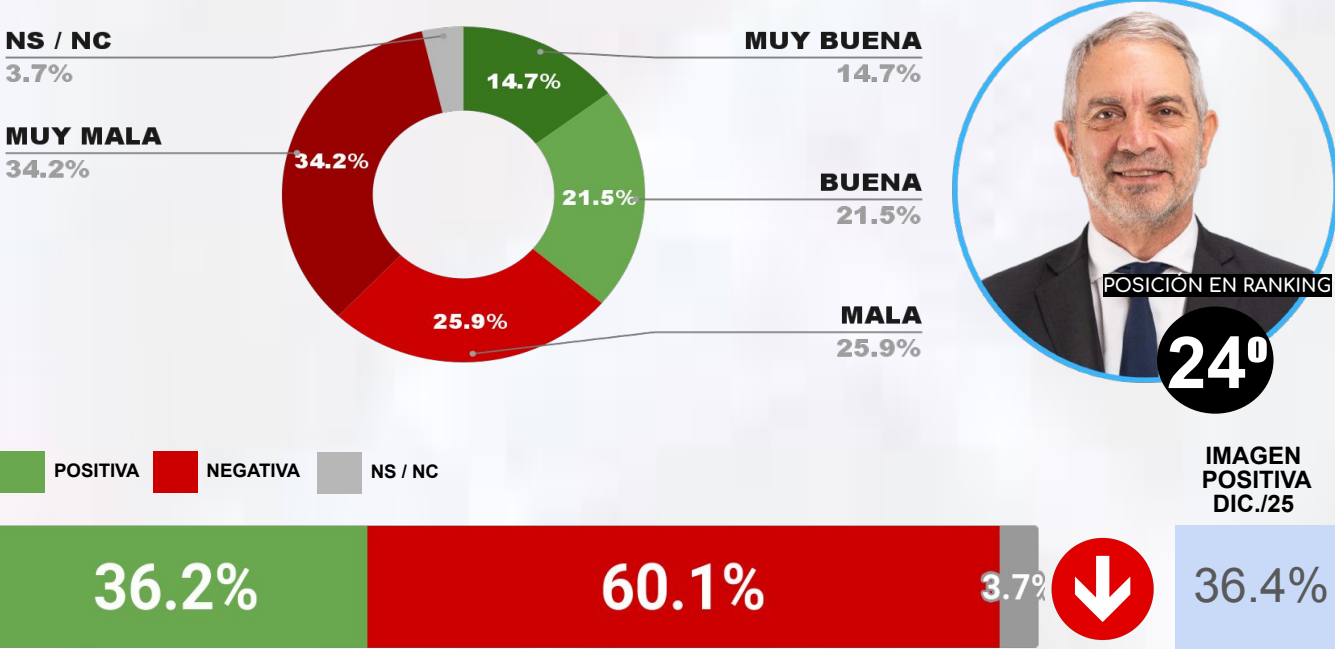
ENCUESTA: CIUDAD DE SALTA (SALTA) - CB GLOBAL DATA
1 AL 4 DE FEBRERO DE 2026 - MUESTRA TOTAL: 617 CASOS

IMAGEN INTENDENTE EMILIANO DURAND



ENCUESTA: CIUDAD DE LA PLATA (BUENOS AIRES) - CB GLOBAL DATA
1 AL 4 DE FEBRERO DE 2026 - MUESTRA TOTAL: 583 CASOS

IMAGEN INTENDENTE JULIO ALAK



**MUCHAS
GRACIAS**



www.cbglobaldata.com